

DZ0115RS Accuride Teleskopschiene

Lastwert bis 60kg, Ablaufsynchronisierung

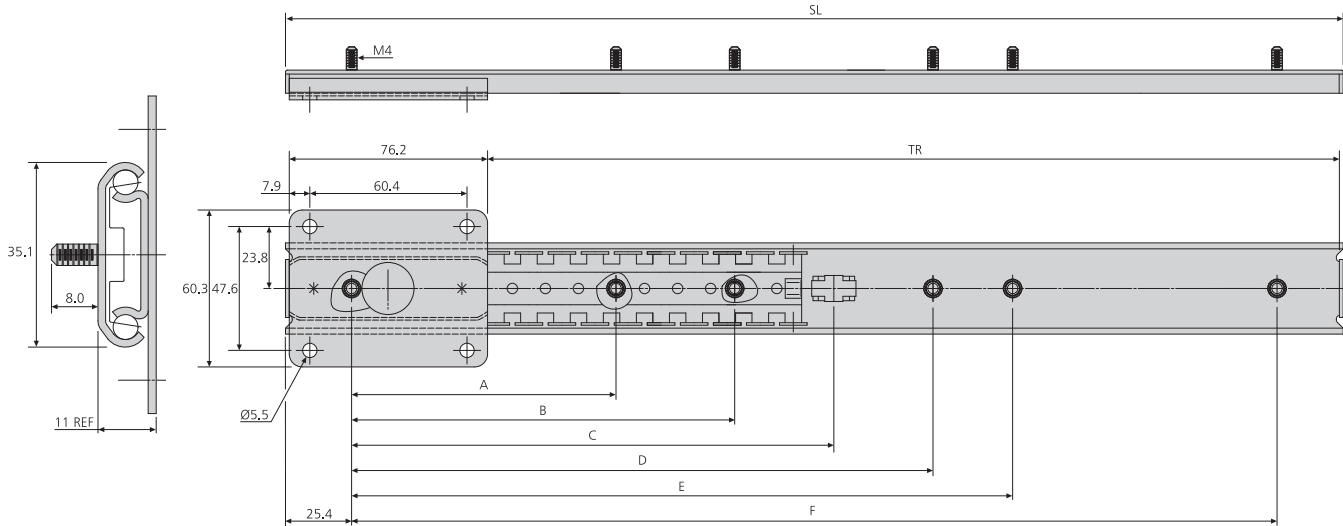
- Load rating up to 60kg
- Retainer synchronization
- Precise linear motion through the full travel
- Moving member fully supported on ball bearings at all times
- Slides sold singly



- Charge jusqu'à 60kg
- Cage à billes synchronisée
- Guidage linéaire précis sur toute sa course
- Curseur mobile en prise permanente sur le train de billes
- Glissières vendues individuellement

- Lastwert bis 60kg
- Ablaufsynchronisierung
- Präzise Linearbewegung über den gesamten Fahrweg
- Bewegliches Element jederzeit voll kugellagergestützt
- Schienen einzeln erhältlich

0115RS

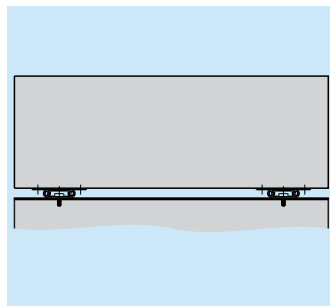
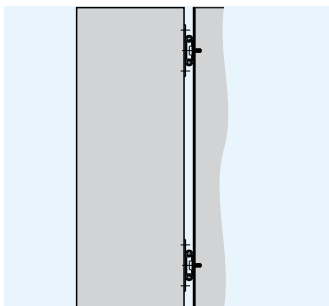


0115RS	mm								kg		
	SL	TR	A	B	C	D	E	F	W	†L*	††L*
DZ0115-0030RS	305	226	88.9	-	127.0	165.1	-	254.0	0.56	60	50
DZ0115-0035RS	356	276	101.6	-	152.4	203.2	-	304.8	0.62	60	50
DZ0115-0040RS	406	327	101.6	-	177.8	254.0	-	355.6	0.68	60	50
DZ0115-0045RS	457	378	127.0	-	203.2	279.4	-	406.4	0.74	60	50
DZ0115-0050RS	508	429	152.4	-	228.6	304.8	-	457.2	0.80	60	50
DZ0115-0055RS	559	480	177.8	-	254.0	330.2	-	508.0	0.94	60	50
DZ0115-0060RS	610	530	101.6	203.2	279.4	355.6	457.2	558.8	1.00	60	50
DZ0115-0065RS	660	581	127.0	254.0	304.8	355.6	482.6	609.6	1.08	60	50
DZ0115-0070RS	711	632	127.0	254.0	330.2	406.4	533.4	660.4	1.12	60	50
DZ0115-0080RS	813	734	152.4	304.8	381.0	457.2	609.6	762.0	1.18	60	50
DZ0115-0090RS	914	835	177.8	355.6	431.8	508.0	685.8	863.6	1.32	60	50
DZ0115-0100RS	1016	937	203.2	406.4	482.6	558.8	762.0	965.2	1.44	60	50

* Load rating per pair of slides, with the load evenly distributed
 Charge par paire de glissières (charge uniformément répartie)
 Lastkraft pro Schienenpaar bei gleichmäßiger Lastverteilung

† Horizontal mount
 Montage à plat
 Horizontal montiert

†† Vertical mount
 Montage sur chant
 Vertikal montiert



Notes:

- Fixing recommendation: M5 screw
- Can be used upright as a non-load bearing guide

Notes:

- Visserie recommandée: Vis M5
- Peut être utilisée en position verticale pour servir de guidage sans support de charge

Hinweise:

- Empfohlene Befestigung: Schraube M5
- Kann auch senkrecht als unbelastete Führung benutzt werden