

633xx Accuride Teleskopschiene

Aufsteckwinkel für Schienen der Baureihe DZ2109, DZ2132, DZ3732, DZ3832

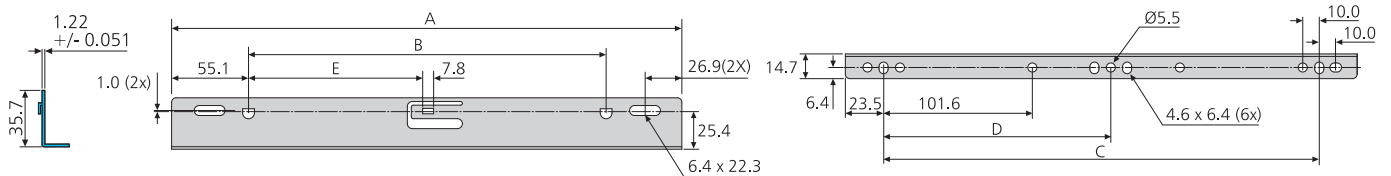


633xx

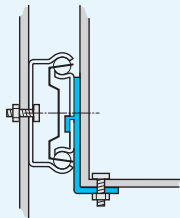
- Clip-on bracket for 2109, 2132, 3732 and 3832 series slides
- Bottom and platform mounting options

- Équerres clipsables pour glissières série 2109, 2132, 3732 et 3832
- Options de montage sous tiroir/plateau

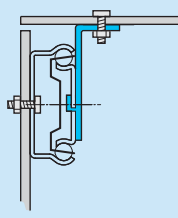
- Aufsteckwinkel für Schienen der Baureihe 2109, 2132, 3732 & 3832
- Optionen für Boden-/ Plattformmontage



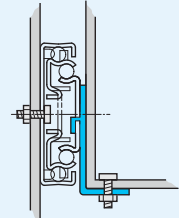
2132



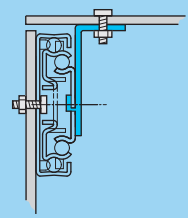
2132



3832



3832



633xx	mm					
	Slide/Glissières/Schienen	A	B	C	D	E
*63335-2	3832-35	346.7	236.5	300.0	150.0	114.4
*63340-2	3832-40 2132-40 2109-40	396.7	286.6	350.0	175.0	139.4
*63345-2	3832-45 2132-45/60/65/70 2109-45/60/65/70	446.8	336.6	400.0	200.0	164.4
*63350-2	3832-50 2132-50 2109-50	496.8	386.6	450.0	225.0	189.4
*63355-2	3832-55/60/65/70 2132-55 2109-55	546.8	436.6	500.0	250.0	214.4

* Prefix DZ for zinc plate, DB for black zinc plate, DW for white electro-plate

* Préfixe DZ pour zingué brillant, DB pour zingué noir, DW pour laqué blanc

* Präfix DZ für helle Oberfläche/ DB für schwarze Oberfläche/ DW für weiße Oberfläche

Notes:

- Fixing recommendation: M4 screw
- Not 3832TR/HDTR/EC

Notes:

- Visserie recommandée: Vis M4
- Sauf 3832TR/HDTR/EC

Hinweise:

- Empfohlene Befestigung: Schraube M4
- Nicht 3832TR/HDTR/EC