



Nr. 01 137

Bestellbeispiel

01137.120-CR-SW

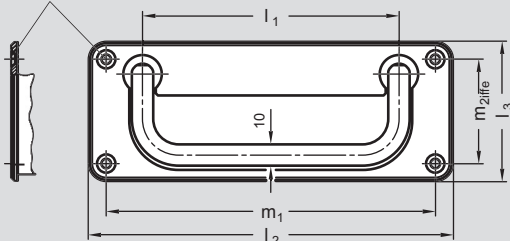
l 1 **120**
Oberfläche
Griff: **CR**
Oberfläche
Schale: **SW**

Schalen-Klappgriff

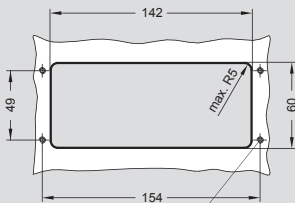
Klappgriff
Stahl
verchromt (CR)

Griffschale
Zink-Druckguß
kunststoffbeschichtet
schwarz (SW)
RAL 9005 struktur matt

4 Bohrungen
 für Senkschraube
 DIN 7991-M4

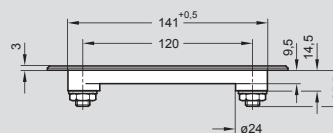
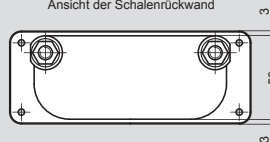


Montageöffnung



4 Befestigungsbohrungen
 ø 4,3 bzw. M4

Ansicht der Schalenrückwand



Montagemaße mit technischen Details

l_1	l_2	l_3	m_1	m_2
120	170	65	154	49

Der Schalen-Klappgriff LE 01137 wird eingesetzt, wenn der Griff in eingeklapptem Zustand nicht bzw. max. 3 mm vorstehen darf. Darüber hinaus genügen Schrauben M4 zur Befestigung an der Gehäusewand.

Griffbügel und Umlenkmechanik sind aus verchromtem Stahl, die Schale aus Zink-Druckguß, dadurch ist dieser Schalen-Klappgriff sehr robust.

Der Schalen-Klappgriff LE 01137 wird montiert geliefert.

Gehäusewand ausgeklappt

