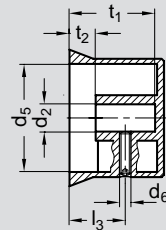
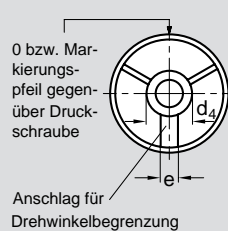
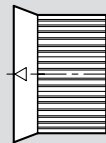
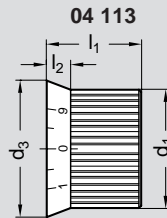


# Knöpfe, drehbar, mit schräger Skala, eingraviert, Markierungs-Pfeil



## Drehknöpfe mit schräger Skala

Zink-Druckguß  
silber-metallic lackiert

2K-Metalleffektlack auf Haftgrund  
hohe mechanische und chemische  
Beständigkeit (Lösungsmittelbeständig)  
temperaturbeständig bis 100° C

Skala (Form S) und  
Markierungspfeil (Form M)  
eingraviert in Laserpräzision

Gewindestift DIN 916 mit Innensechskant  
und Ringschneide

Form N: neutral  
Form M: mit Markierungspfeil  
Form S: mit Skala 0...9, 20 Teilstriche



Nr. 04 113

Bestellbeispiel

04113.34-B8-M

d 1            34  
d 2            B 8  
Form           M

d <sub>1</sub>	d <sub>2</sub> H8	d <sub>3</sub>	d <sub>4</sub>	d <sub>5</sub>	d <sub>6</sub>	e	l <sub>1</sub>	l <sub>2</sub>	l <sub>3</sub>	t <sub>1</sub>	t <sub>2</sub>
27	B 6 -	33,5	12	23,5	M 4	6	25,5	9	14,5	23,5	7,5
34	B 6 B 8	41	12	29,5	M 5	7	29,5	9,5	17,5	26,5	9,5
42	B 8 B 10	50	14	37,5	M 5	7	33,5	10,5	21,5	30,5	11,5
52	B 10 B 12	60	16	47,5	M 5	7	37,5	10,5	24,5	34,5	11,5

Drehknöpfe Nr. 04 113 können mit Bezugsflanschen Nr. 04 212 kombiniert werden, die folgende Vorteile haben:  
Sie sind mit Referenzmarkierung für die Drehknopfskala versehen, sie bilden eine zusätzliche Lagerung für die Verstellwelle, sie können mit Anschlagstiften zur Drehwinkelbegrenzung versehen werden, in der Ausführung mit Reibring wird der Drehknopf gegen unbeabsichtigtes Verstellen, z. B. durch Vibration, gesichert.  
Skala bzw. Markierungspfeil der Drehknöpfe sind abriebfest und gut lesbar.  
Neben der Standard-Skala (Form S) können sie mit jeder beliebigen Skalierung geliefert werden.  
Bezüglich Strichbild, Zahlenablauf, Zahlenstellung und Zahlenfolge ist das übersichtlich dargestellte Bestellschema **Skalierungen** zu verwenden.  
Darüberhinaus kann die Planseite der Drehknöpfe mit Zeichen und Symbolen versehen werden.