

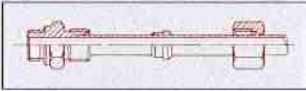
SERIE

Schneidringverschraubungen

Messing vernickelt
Edelstahl V4A
Niederdruck: DIN 2353

C10

C10

Merkmale	Technische Daten		Montage	
<ul style="list-style-type: none"> ■ Diese Verschraubungen werden bei Kupfer-, Stahl- und Edelstahlrohren eingesetzt. ■ Durch die Verwendung einer Einsteckhülse können sie auch bei Kunststoffschläuchen eingesetzt werden. ■ Durch die Vernickelung der Oberfläche wird bei der Messingausführung ein optimaler Oberflächenschutz erreicht. ■ Die Edelstahl-Ausführung besitzt hohe chemische Beständigkeit und kommt auch in der Lebensmittelindustrie zum Einsatz. 	<p>Werkstoff Gewinde</p> <p>Betriebsdruck</p> <p>Temperatur</p> <p>Dichtfläche</p> <p>Schlauch-/Rohrwerkstoff</p> <p>Schlauch-/Rohrdurchmesser</p> <p>Medium</p> <p>Einsatzbereich</p>	<p>Messing vernickelt</p> <p>metrisch BSP-Gewinde *NPT-Gewinde (* auf Anfrage)</p> <p>Ø 4 - 130 bar Ø 6 - 180 bar Ø 8 - 150 bar Ø 10 - 115 bar Ø 12 - 75 bar Ø 14 - 70 bar Ø 16 - 60 bar Ø 18 - 50 bar</p> <p>schlauch- und druckabhängig</p> <p>bei zyl. Ausführung mit PVC-Dichtung</p> <p>Kunststoffschlauch Kupferrohr</p> <p>4 mm bis 18 mm</p> <p>Druckluft, Gase, Flüssigkeiten. Chem. Beständigkeit der eingesetzten Materialien beachten.</p> <p>typische Pneumatik-anwendungen</p>	<p>Edelstahl V4A</p> <p>metrisch BSP-Gewinde *NPT-Gewinde (* auf Anfrage)</p> <p>max. zulässiger Druck siehe Artikel Tabellen</p> <p>schlauch- und druckabhängig</p> <p>bei zyl. Ausführung mit angedrehter Dichtkante</p> <p>Edelstahlrohr Kupferrohr Kunststoffschlauch</p> <p>4 mm bis 18 mm (auf Anfrage bis 42 mm)</p> <p>aggressive Medien wie z.B. Säuren, Laugen und Reinigungsmittel, etc. Chem. Beständigkeit der eingesetzten Materialien beachten.</p> <p>typische Pneumatik-anwendungen</p>	 <ol style="list-style-type: none"> 1. Rohr/Schlauch rechtwinklig zu schneiden, bei Rohren die Schnittfläche innen und außen entgraten. 2. Überwurfmutter und Schneidring über Rohr/Schlauch schieben, bei Kunststoffschläuchen zur Verstärkung eine Einsteckhülse einsetzen. 3. Rohr/Schlauch bis zum Anschlag in die Verschraubung schieben und Überwurfmutter anziehen. 4. Achten Sie darauf, dass das Rohr-/Schlauchende im Verschraubungsanschlag anliegt und ziehen Sie die Überwurfmutter etwa eine Umdrehung an. Zur Erleichterung der Montage ist es zweckmäßig, Gewinde und Klemmring leicht einzuölen. 5. Verbindung zum Setzen um etwa 1/4 Umdrehung lösen und erneut fest anziehen.

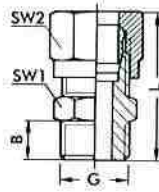


Serie C10

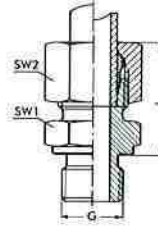
Schneidringverschraubungen - Messing und Edelstahl

Messingverschraubung für Metallrohre und Polyamidschläuche

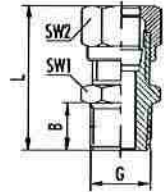
Edelstahlverschraubung für Edelstahlrohre, Kupferrohre und Polyamidschläuche



C-GE-MSv



C-GE-V4A



C-GEk-MSv

C10



Gerade Einschraubverschraubung - zylindrisch

Messing vernickelt

Bestell-Nr.	Typ	€/Stck	Gew	Rohr Außen ø	B	L	SW1	SW2	VPE
05015009	C-GE-4-1/8-MSv	1,11	G1/8	4	6	25,0	14	10	10
05018029	C-GE-6-1/8-MSv	1,16	G1/8	6	6	26,0	14	12	10
05015030	C-GE-6-1/4-MSv	1,44	G1/4	6	8	29,5	17	12	10
05015031	C-GE-8-1/8-MSv	1,33	G1/8	8	6	27,5	14	14	10
05015032	C-GE-8-1/4-MSv	1,49	G1/4	8	8	30,0	17	14	10
05015033	C-GE-8-3/8-MSv	1,71	G3/8	8	9	30,5	19	14	10
05015034	C-GE-10-1/4-MSv	1,91	G1/4	10	8	34,5	17	19	10
05015035	C-GE-10-3/8-MSv	2,13	G3/8	10	9	36,0	19	19	10

Gerade Einschraubverschraubung - zylindrisch



Edelstahl
1.4571 (AISI 316Ti)

Bestell-Nr.	Typ	€/Stck	Gew	Rohr Außen ø	L	SW1	SW2	PN bar	VPE
05014329	C-GE-6-1/8-LR-V4A	6,32	G1/8	6	23,0	14	14	315	10
05011330	C-GE-6-1/4-LR-V4A	9,46	G1/4	6	24,5	19	14	315	10
05010331	C-GE-6-3/8-LR-V4A	13,71	G3/8	6	26,0	22	14	315	10
05016332	C-GE-6-1/2-LR-V4A	14,30	G1/2	6	26,5	27	14	315	10
05019338	C-GE-8-1/8-LR-V4A	8,93	G1/8	8	23,5	17	17	315	10
05015339	C-GE-8-1/4-LR-V4A	7,87	G1/4	8	25,0	19	17	315	10
05018340	C-GE-8-3/8-LR-V4A	12,33	G3/8	8	26,0	22	17	315	10
05017341	C-GE-8-1/2-LR-V4A	15,20	G1/2	8	26,5	27	17	315	10
05010347	C-GE-10-1/8-LR-V4A	9,46	G1/8	10	25,5	17	19	315	5
05016348	C-GE-10-1/4-LR-V4A	8,93	G1/4	10	26,0	19	19	315	5
05012349	C-GE-10-3/8-LR-V4A	14,25	G3/8	10	27,5	22	19	315	5
05019350	C-GE-10-1/2-LR-V4A	16,75	G1/2	10	29,0	27	19	315	5
05010366	C-GE-12-1/8-LR-V4A	12,44	G1/8	12	25,5	19	22	315	5
05016367	C-GE-12-1/4-LR-V4A	13,87	G1/4	12	26,0	19	22	315	5
05012368	C-GE-12-3/8-LR-V4A	10,95	G3/8	12	27,5	22	22	315	5
05018369	C-GE-12-1/2-LR-V4A	17,65	G1/2	12	28,0	27	22	315	5
05010370	C-GE-14-1/2-SR-V4A	17,31	G1/2	14	37,0	27	27	630	5
05012380	C-GE-15-3/8-LR-V4A	17,28	G3/8	15	28,5	24	27	315	5
05011381	C-GE-15-1/2-LR-V4A	15,68	G1/2	15	29,0	27	27	315	5
05017382	C-GE-15-3/4-LR-V4A	22,55	G3/4	15	30,0	32	27	315	5
05010391	C-GE-16-1/2-SR-V4A	20,05	G1/2	16	37,0	27	30	400	5
05018392	C-GE-18-3/8-LR-V4A	21,75	G3/8	18	31,0	27	32	315	5
05014393	C-GE-18-1/2-LR-V4A	20,21	G1/2	18	31,0	27	32	315	5
05010394	C-GE-18-3/4-LR-V4A	30,20	G3/4	18	31,0	32	32	315	5
05016395	C-GE-22-3/4-LR-V4A	25,79	G3/4	22	33,0	32	36	160	5
05015397	C-GE-28-1-LR-V4A	41,13	G1	28	34,0	41	41	160	5
05011398	C-GE-35-1¼-LR-V4A	53,09	G1¼	35	39,0	50	50	160	5
05017399	C-GE-42-1½-LR-V4A	76,68	G1½	42	42,0	55	60	160	5

Gerade Einschraubverschraubung - konisch

Messing vernickelt

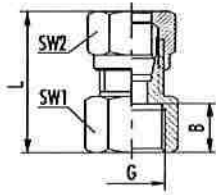
Bestell-Nr.	Typ	€/Stck	Gew	Rohr Außen ø	B	L	SW1	SW2	VPE
05016504	C-GEk-4-1/8-MSv	0,99	R1/8	4	8,0	27,0	10	10	10
05016529	C-GEk-6-1/8-MSv	1,01	R1/8	6	8,0	28,0	12	12	10
05013530	C-GEk-6-1/4-MSv	1,11	R1/4	6	11,0	32,5	14	12	10
05011538	C-GEk-8-1/8-MSv	1,11	R1/8	8	8,0	29,5	12	14	10
05017539	C-GEk-8-1/4-MSv	1,23	R1/4	8	11,0	33,0	14	14	10
05010540	C-GEk-8-3/8-MSv	1,57	R3/8	8	11,5	33,0	17	14	10
05018548	C-GEk-10-1/4-MSv	1,83	R1/4	10	11,0	37,5	17	19	10
05014549	C-GEk-10-3/8-MSv	1,91	R3/8	10	11,5	38,0	17	19	10
05011550	C-GEk-10-1/2-MSv	2,50	R1/2	10	14,0	40,5	22	19	10
05014568	C-GEk-12-3/8-MSv	2,18	R3/8	12	11,5	39,0	19	22	10
05010569	C-GEk-12-1/2-MSv	2,58	R1/2	12	14,0	41,0	22	22	10
05010570	C-GEk-14-1/2-MSv	3,24	R1/2	14	14,0	44,5	22	27	5
05013581	C-GEk-15-1/2-MSv	3,24	R1/2	15	14,0	44,5	22	27	5
05010582	C-GEk-16-1/2-MSv	3,83	R1/2	16	14,0	45,0	24	30	5
05010583	C-GEk-18-1/2-MSv	4,31	R1/2	18	14,0	45,0	26	32	5

Schneidringverschraubungen - Messing und Edelstahl

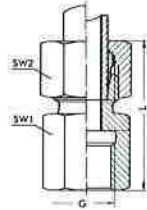
Messingverschraubung für Metallrohre und Polyamidschläuche

Edelstahlverschraubung für Edelstahlrohre, Kupferrohre und Polyamidschläuche

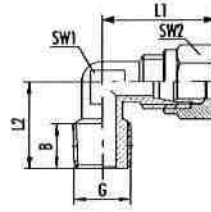
Serie C10



C-GA-MSv



C-GA-V4A




C-WEK-MSv

Gerade Aufschraubverschraubung

Messing vernickelt

Bestell-Nr.	Typ	€/Stck	Gew	Rohr Außen ø	B	L	SW1	SW2	VPE
05060028	C-GA-4-1/8-MSv	1,28	G1/8	4	8,0	24,5	14	10	10
05063029	C-GA-6-1/8-MSv	1,30	G1/8	6	8,0	26,0	14	12	10
05060030	C-GA-6-1/4-MSv	1,49	G1/4	6	11,0	30,5	17	12	10
05068038	C-GA-8-1/8-MSv	1,44	G1/8	8	8,0	26,5	14	14	10
05064039	C-GA-8-1/4-MSv	1,57	G1/4	8	11,0	31,0	17	14	10
05067040	C-GA-8-3/8-MSv	1,78	G3/8	8	11,5	31,0	20	14	10
05065048	C-GA-10-1/4-MSv	2,05	G1/4	10	11,0	35,5	17	19	10
05061049	C-GA-10-3/8-MSv	2,18	G3/8	10	11,5	36,5	20	19	10
05060050	C-GA-12-3/8-MSv	2,44	G3/8	12	11,5	34,5	20	22	10
05060051	C-GA-12-1/2-MSv	2,71	G1/2	12	14,0	37,0	24	22	10
05060052	C-GA-14-1/2-MSv	3,45	G1/2	14	14,0	40,0	24	27	5
05060053	C-GA-15-1/2-MSv	3,45	G1/2	15	14,0	38,0	24	27	5
05060054	C-GA-16-1/2-MSv	3,88	G1/2	16	14,0	40,5	24	30	5
05060055	C-GA-18-1/2-MSv	4,36	G1/2	18	14,0	40,0	26	32	5



C10

Gerade Aufschraubverschraubung



Edelstahl
1.4571 (AISI 316Ti)

Bestell-Nr.	Typ	€/Stck	Gew	Rohr Außen ø	L	SW1	SW2	PN bar	VPE
05069329	C-GA-6-1/8-LR-V4A	11,91	G1/8	6	34	14	14	315	10
05066330	C-GA-6-1/4-LR-V4A	14,01	G1/4	6	39	14	19	315	10
05060339	C-GA-8-1/4-LR-V4A	15,32	G1/4	8	39	17	19	315	10
05061348	C-GA-10-1/4-LR-V4A	16,43	G1/4	10	40	19	19	315	10
05067368	C-GA-12-3/8-LR-V4A	20,98	G3/8	12	41	22	24	315	10
05063369	C-GA-12-1/2-LR-V4A	21,43	G1/2	12	46	22	27	315	10
05060379	C-GA-14-1/2-SR-V4A	27,73	G1/2	14	50	27	27	630	5
05067380	C-GA-15-3/8-LR-V4A	21,99	G3/8	15	42	27	24	315	5
05066381	C-GA-15-1/2-LR-V4A	25,37	G1/2	15	46	27	27	315	5
05060382	C-GA-16-1/2-SR-V4A	29,30	G1/2	16	50	30	27	400	5
05063392	C-GA-18-3/8-LR-V4A	30,54	G3/8	18	44	32	27	315	5
05069393	C-GA-18-1/2-LR-V4A	29,28	G1/2	18	47	32	27	315	5
05061395	C-GA-22-3/4-LR-V4A	41,75	G3/4	22	52	36	36	160	5
05060397	C-GA-28-1-LR-V4A	53,20	G1	28	55	41	41	160	5
05066398	C-GA-35-1 1/4-LR-V4A	94,20	G1 1/4	35	63	50	55	160	5
05062399	C-GA-42-1 1/2-LR-V4A	114,33	G1 1/2	42	65	60	60	160	5



Winkel-Einschraubverschraubung - konisch

Messing vernickelt

Bestell-Nr.	Typ	€/Stck	Gew	Rohr Außen ø	B	L1	L2	SW1	SW2	VPE
05187009	C-WEK-4-1/8-MSv	1,35	R1/8	4	8,0	21,0	16,0	9	10	10
05180029	C-WEK-6-1/8-MSv	1,33	R1/8	6	8,0	23,0	16,0	9	12	10
05187030	C-WEK-6-1/4-MSv	1,44	R1/4	6	11,0	24,5	20,0	11	12	10
05185038	C-WEK-8-1/8-MSv	1,68	R1/8	8	8,0	24,0	17,0	11	14	10
05181039	C-WEK-8-1/4-MSv	1,71	R1/4	8	11,0	24,0	20,0	11	14	10
05184040	C-WEK-8-3/8-MSv	2,08	R3/8	8	11,5	27,0	24,0	13	14	10
05182048	C-WEK-10-1/4-MSv	2,39	R1/4	10	11,0	32,0	23,5	13	19	10
05188049	C-WEK-10-3/8-MSv	2,44	R3/8	10	11,5	32,0	24,0	13	19	10
05185050	C-WEK-10-1/2-MSv	3,19	R1/2	10	14,0	34,0	28,5	15	19	10
05189061	C-WEK-12-3/8-MSv	2,82	R3/8	12	11,5	34,5	25,5	15	22	10
05185062	C-WEK-12-1/2-MSv	3,09	R1/2	12	14,0	34,5	28,5	15	22	5
05180063	C-WEK-14-1/2-MSv	4,15	R1/2	14	14,0	38,0	30,0	17	27	5
05187081	C-WEK-15-1/2-MSv	4,20	R1/2	15	14,0	38,0	30,0	17	27	5
05180083	C-WEK-16-1/2-MSv	5,43	R1/2	16	14,0	39,5	31,5	19	30	5
05180084	C-WEK-18-1/2-MSv	6,70	R1/2	18	14,0	44,0	34,0	22	32	5

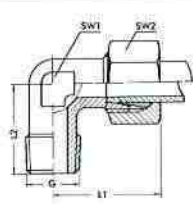


Serie C10

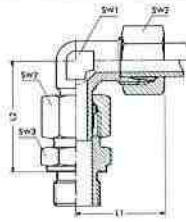
Schneidringverschraubungen - Messing und Edelstahl

Messingverschraubung für Metallrohre und Polyamidschläuche

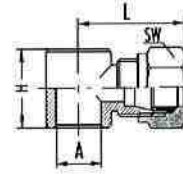
Edelstahlverschraubung für Edelstahlrohre, Kupferrohre und Polyamidschläuche



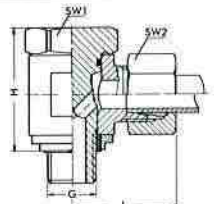
C-WEk-V4A



C-WEe-V4A



C-WS-MSv



C-WSH-V4A

C10



Winkel-Einschraubverschraubung - konisch



Edelstahl
1.4571 (AISI 316Ti)

Bestell-Nr.	Typ	€/Stck	Gew	Rohr Außen ø	L1	L2	SW1	SW2	PN bar	VPE
05183309	C-WEk-4-1/8-LLR-V4A	16,11	R1/8	4	21,0	17	9	10	100	10
05186329	C-WEk-6-1/8-LR-V4A	11,75	R1/8	6	26,5	20	12	14	315	10
05183330	C-WEk-6-1/4-LR-V4A	15,20	R1/4	6	26,5	24	12	14	315	10
05181338	C-WEk-8-1/8-LR-V4A	24,46	R1/8	8	28,5	24	12	17	315	10
05187339	C-WEk-8-1/4-LR-V4A	16,18	R1/4	8	28,5	26	12	17	315	10
05180340	C-WEk-8-3/8-LR-V4A	17,60	R3/8	8	29,5	27	14	17	315	10
05189341	C-WEk-8-1/2-LR-V4A	24,97	R1/2	8	31,5	30	19	17	315	10
05188348	C-WEk-10-1/4-LR-V4A	16,38	R1/4	10	29,5	27	14	19	315	10
05184349	C-WEk-10-3/8-LR-V4A	18,77	R3/8	10	29,5	28	14	19	315	10
05181350	C-WEk-10-1/2-LR-V4A	25,47	R1/2	10	29,5	30	19	19	315	10
05188367	C-WEk-12-1/4-LR-V4A	19,41	R1/4	12	32,0	28	17	22	315	10
05184368	C-WEk-12-3/8-LR-V4A	17,87	R3/8	12	32,0	28	17	22	315	10
05180369	C-WEk-12-1/2-LR-V4A	25,95	R1/2	12	36,0	32	19	22	315	10
05180370	C-WEk-14-1/2-SR-V4A	29,46	R1/2	14	40,0	32	19	27	630	5
05184380	C-WEk-15-1/2-LR-V4A	24,51	R1/2	15	36,0	34	19	27	315	5
05180381	C-WEk-16-1/2-SR-V4A	42,11	R1/2	16	43,0	32	24	30	400	5
05186393	C-WEk-18-1/2-LR-V4A	34,62	R1/2	18	40,0	36	24	32	315	5

Winkel-Einschraubverschraubung - einstellbar



Edelstahl
1.4571 (AISI 316Ti)

Bestell-Nr.	Typ	€/Stck	Gew	Rohr Außen ø	L1	L2	SW1	SW2	SW3	PN bar	VPE
05183829	C-WEe-6-1/8-LR-V4A	24,54	G1/8	6	27	35,5	12	14	14	315	10
05180830	C-WEe-6-1/4-LR-V4A	24,54	G1/4	6	27	36,0	12	14	19	315	10
05180831	C-WEe-8-1/8-LR-V4A	27,76	G1/8	8	29	37,0	12	17	17	315	10
05184839	C-WEe-8-1/4-LR-V4A	27,76	G1/4	8	29	37,5	12	17	19	315	10
05180840	C-WEe-10-1/4-LR-V4A	33,63	G1/4	10	30	40,0	14	19	19	315	10
05181849	C-WEe-10-3/8-SR-V4A	40,91	G3/8	10	34	48,0	17	22	22	630	10
05182861	C-WEe-12-3/8-LR-V4A	49,80	G3/8	12	32	43,5	17	22	22	315	10
05180862	C-WEe-14-1/2-SR-V4A	59,72	G1/2	14	40	55,0	19	27	27	630	5
05180881	C-WEe-15-1/2-LR-V4A	55,84	G1/2	15	36	47,5	19	27	27	315	5
05180882	C-WEe-16-1/2-SR-V4A	74,12	G1/2	16	43	56,0	24	30	27	400	5
05180883	C-WEe-18-1/2-LR-V4A	73,30	G1/2	18	40	50,5	24	32	27	315	5

Winkel Schwenkringstück

für Hohlverschraubung 1-fach, 2-fach, 3-fach, aus Messing vernickelt

Messing vernickelt

Bestell-Nr.	Typ	€/Stck	Für Gewinde	Rohr Außen ø	A	H	L	SW	VPE
05632004	C-WS-4-1/8-MSv	1,49	G1/8	4	9,8	14,5	24,5	10	10
05632029	C-WS-6-1/8-MSv	1,54	G1/8	6	9,8	14,5	26,5	12	10
05639030	C-WS-6-1/4-MSv	1,71	G1/4	6	13,2	14,5	28,5	12	10
05637038	C-WS-8-1/8-MSv	1,65	G1/8	8	9,8	14,5	25,5	14	10
05633039	C-WS-8-1/4-MSv	1,81	G1/4	8	13,2	14,5	28,0	14	10
05634048	C-WS-10-1/4-MSv	2,71	G1/4	10	13,3	17,0	35,0	19	10
05630049	C-WS-10-3/8-MSv	2,87	G3/8	10	16,7	20,0	37,5	19	10
05630050	C-WS-12-3/8-MSv	3,09	G3/8	12	16,7	20,0	38,0	22	10

Winkel Schwenkverschraubung



Edelstahl
1.4571 (AISI 316Ti)

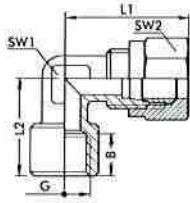
Bestell-Nr.	Typ	€/Stck	Gew	Rohr Außen ø	H	L	SW1	SW2	PN bar	VPE
05635829	C-WSH-6-1/8-LR-V4A	67,93	G1/8	6	24	27	17	14	315	10
05632830	C-WSH-6-1/4-SR-V4A	84,81	G1/4	6	30	31	19	17	400	10
05636839	C-WSH-8-1/4-LR-V4A	84,95	G1/4	8	30	29	19	17	315	10
05637848	C-WSH-10-1/4-LR-V4A	85,82	G1/4	10	30	30	19	19	315	10
05633849	C-WSH-10-3/8-SR-V4A	107,41	G3/8	10	36	35	24	22	400	10
05634861	C-WSH-12-3/8-LR-V4A	107,60	G3/8	12	36	33	24	22	315	10
05630862	C-WSH-14-1/2-SR-V4A	146,00	G1/2	14	45	40	30	27	400	5
05633880	C-WSH-15-1/2-LR-V4A	144,74	G1/2	15	45	37	30	27	315	5
05630881	C-WSH-16-1/2-SR-V4A	148,56	G1/2	16	45	40	30	30	400	5
05639892	C-WSH-18-1/2-LR-V4A	149,23	G1/2	18	45	37	30	32	315	5

Schneidringverschraubungen - Messing und Edelstahl

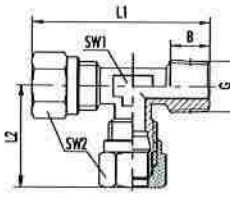
Messingverschraubung für Metallrohre und Polyamidschläuche

Edelstahlverschraubung für Edelstahlrohre, Kupferrohre und Polyamidschläuche

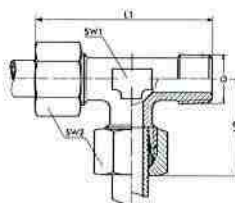
Serie C10



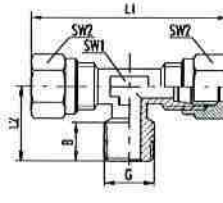
C-WA-MSv



C-LEK-MSv



C-LEK-V4A



C-TEK-MSv

Winkel-Aufschraubverschraubung

Messing vernickelt

Bestell-Nr.	Typ	€/Stück	Gew	Rohr Außen ø	B	L1	L2	SW1	SW2	VPE
05200001	C-WA-4-1/8-MSv	1,44	G1/8	4	8	22,0	20,0	9	10	10
05200002	C-WA-6-1/8-MSv	1,49	G1/8	6	8	24,5	20,0	9	12	10
05200003	C-WA-6-1/4-MSv	2,02	G1/4	6	11	27,0	25,5	13	12	10
05200004	C-WA-8-1/8-MSv	1,65	G1/8	8	8	24,0	20,0	11	14	10
05200005	C-WA-8-1/4-MSv	2,13	G1/4	8	11	27,5	25,5	13	14	10



C10

L-Einschraubverschraubung - konisch

Messing vernickelt

Bestell-Nr.	Typ	€/Stück	Gew	Rohr Außen ø	B	L1	L2	SW1	SW2	VPE
05270028	C-LEK-4-1/8-MSv	2,05	R1/8	4	8,0	37,0	21,0	9	10	10
05277029	C-LEK-6-1/8-MSv	2,15	R1/8	6	8,0	39,0	23,0	9	10	10
05274030	C-LEK-6-1/4-MSv	2,18	R1/4	6	11,0	44,5	24,5	11	12	10
05272038	C-LEK-8-1/8-MSv	2,45	R1/8	8	8,0	41,0	24,0	11	14	10
05278039	C-LEK-8-1/4-MSv	2,44	R1/4	8	11,0	44,0	24,0	11	14	10
05271040	C-LEK-8-3/8-MSv	2,97	R3/8	8	11,5	51,0	27,0	13	14	10
05279048	C-LEK-10-1/4-MSv	3,67	R1/4	10	11,0	55,5	32,0	13	19	10
05275049	C-LEK-10-3/8-MSv	3,67	R3/8	10	11,5	56,0	32,0	13	19	10
05275068	C-LEK-12-3/8-MSv	4,78	R3/8	12	11,5	60,0	34,5	15	22	10
05271069	C-LEK-12-1/2-MSv	4,73	R1/2	12	14,0	63,0	34,5	15	22	10
05270070	C-LEK-14-1/2-MSv	6,39	R1/2	14	14,0	68,0	38,0	17	27	5
05274081	C-LEK-15-1/2-MSv	6,39	R1/2	15	14,0	68,0	38,0	17	27	5
05270082	C-LEK-16-1/2-MSv	8,12	R1/2	16	14,0	71,0	39,5	19	30	5
05270083	C-LEK-18-1/2-MSv	9,31	R1/2	18	14,0	78,0	44,0	22	32	5



L-Einschraubverschraubung - konisch



Edelstahl
1.4571 (AISI 316Ti)

Bestell-Nr.	Typ	€/Stück	Gew	Rohr Außen ø	L1	L2	SW1	SW2	PN bar	VPE
05270084	C-LEK-4-1/8-LLR-V4A	29,92	R1/8	4	38	21	9	10	100	10
05270085	C-LEK-6-1/8-LR-V4A	26,19	R1/8	6	47	27	12	14	315	10
05270086	C-LEK-6-1/4-SR-V4A	28,10	R1/4	6	57	31	12	17	630*	10
05270087	C-LEK-8-1/8-LLR-V4A	33,84	R1/8	8	43	23	12	14	100	10
05270088	C-LEK-8-1/4-LR-V4A	28,05	R1/4	8	55	29	12	17	315	10
05270089	C-LEK-10-1/4-LR-V4A	30,92	R1/4	10	57	30	14	19	315	10
05270090	C-LEK-10-3/8-SR-V4A	36,50	R3/8	10	62	34	17	22	630*	10
05270091	C-LEK-12-3/8-LR-V4A	36,45	R3/8	12	60	32	17	22	315	10
05270092	C-LEK-14-1/2-SR-V4A	50,30	R1/2	14	72	40	19	27	630*	5
05270093	C-LEK-15-1/2-LR-V4A	49,90	R1/2	15	70	36	19	27	315	5
05270094	C-LEK-16-1/2-SR-V4A	80,83	R1/2	16	75	43	24	30	400	5
05270095	C-LEK-18-1/2-LR-V4A	82,34	R1/2	18	76	40	24	32	315	5

* PN 630 nur bei kegelförmigen Einschraubblöchern, sonst PN 400



T-Einschraubverschraubung - konisch

Messing vernickelt

Bestell-Nr.	Typ	€/Stück	Gew	Rohr Außen ø	B	L1	L2	SW1	SW2	VPE
05350509	C-TEK-4-1/8-MSv	1,97	R1/8	4	8,0	42	16,0	9	10	10
05353529	C-TEK-6-1/8-MSv	2,25	R1/8	6	8,0	46	16,0	9	10	10
05350530	C-TEK-6-1/4-MSv	2,18	R1/4	6	11,0	48	20,0	11	12	10
05358538	C-TEK-8-1/8-MSv	2,39	R1/8	8	8,0	48	17,0	11	14	10
05354539	C-TEK-8-1/4-MSv	2,44	R1/4	8	11,0	48	20,0	11	14	10
05357540	C-TEK-8-3/8-MSv	2,97	R3/8	8	11,5	54	24,0	13	14	10
05355548	C-TEK-10-1/4-MSv	3,67	R1/4	10	11,0	64	23,5	13	19	10
05351549	C-TEK-10-3/8-MSv	3,67	R3/8	10	11,5	64	24,0	13	19	10
05351568	C-TEK-12-3/8-MSv	4,56	R3/8	12	11,5	69	25,5	15	22	10
05357569	C-TEK-12-1/2-MSv	4,73	R1/2	12	14,0	69	28,5	15	22	10
05350570	C-TEK-14-1/2-MSv	6,55	R1/2	14	14,0	76	30,0	17	27	5
05350581	C-TEK-15-1/2-MSv	6,39	R1/2	15	14,0	76	30,0	17	27	5
05350583	C-TEK-16-1/2-MSv	7,45	R1/2	16	14,0	79	31,5	19	30	5
05350584	C-TEK-18-1/2-MSv	9,31	R1/2	18	14,0	88	34,0	22	32	5

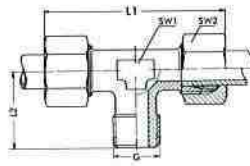


Serie C10

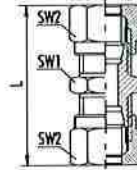
Schneidringverschraubungen - Messing und Edelstahl

Messingverschraubung für Metallrohre und Polyamidschläuche

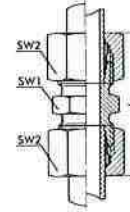
Edelstahlverschraubung für Edelstahlrohre, Kupferrohre und Polyamidschläuche



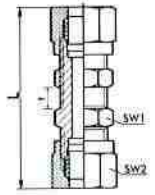
C-TEK-V4A



C-GV-MSv



C-GV-V4A



C-GSV-MSv

C10



T-Einschraubverschraubung - konisch



Edelstahl
1.4571 (AISI 316Ti)

Bestell-Nr.	Typ	€/Stück	Gew	Rohr Außen ø	L1	L2	SW1	SW2	PN bar	VPE
05355809	C-TEK-4-1/8-LLR-V4A	29,92	R1/8	4	42	17	9	10	100	5
05358829	C-TEK-6-1/8-LR-V4A	25,69	R1/8	6	54	20	12	14	315	5
05355830	C-TEK-6-1/4-SR-V4A	30,20	R1/4	6	62	26	12	17	630*	5
05353838	C-TEK-8-1/8-LLR-V4A	40,76	R1/8	8	46	20	12	14	100	5
05359839	C-TEK-8-1/4-LR-V4A	29,83	R1/4	8	58	26	12	17	315	5
05350848	C-TEK-10-1/4-LR-V4A	32,33	R1/4	10	60	27	17	19	315	5
05350849	C-TEK-10-3/8-SR-V4A	36,50	R3/8	10	68	28	17	22	630*	5
05356868	C-TEK-12-3/8-LR-V4A	36,42	R3/8	12	64	28	17	22	315	5
05350869	C-TEK-14-1/2-SR-V4A	50,30	R1/2	14	80	32	19	27	630*	5
05355881	C-TEK-15-1/2-LR-V4A	50,09	R1/2	15	72	34	19	27	315	5
05350871	C-TEK-16-1/2-SR-V4A	80,83	R1/2	16	86	32	24	30	400	5
05352892	C-TEK-18-1/2-LR-V4A	82,47	R1/2	18	80	36	24	32	315	5

* PN 630 nur bei kegeligen Einschraublöchern, sonst PN 400

Gerader Verbinder

Messing vernickelt

Bestell-Nr.	Typ	€/Stück	Rohr Außen ø	L	SW1	SW2	VPE
05077007	C-GV-4-MSv	1,71	4	33,5	10	10	10
05070027	C-GV-6-MSv	1,86	6	36,5	12	12	10
05077038	C-GV-8-MSv	2,13	8	38,5	14	14	10
05078047	C-GV-10-MSv	3,19	10	47,5	17	19	10
05074067	C-GV-12-MSv	3,83	12	50,5	19	22	10
05070079	C-GV-14-MSv	5,58	14	55,5	24	27	5
05070080	C-GV-15-MSv	5,58	15	55,5	24	27	5
05070082	C-GV-16-MSv	7,13	16	53,5	27	30	5
05070083	C-GV-18-MSv	7,70	18	53,0	27	32	5

Gerader Verbinder



Edelstahl
1.4571 (AISI 316Ti)

Bestell-Nr.	Typ	€/Stück	Rohr Außen ø	L	SW1	SW2	PN bar	VPE
05076302	C-GV-4-LLR-V4A	12,02	4	31	9	10	100	10
05076327	C-GV-6-LR-V4A	8,56	6	39	12	14	315	10
05073338	C-GV-8-LR-V4A	10,69	8	40	14	17	315	10
05074347	C-GV-10-LR-V4A	13,08	10	42	17	19	315	10
05070367	C-GV-12-LR-V4A	14,94	12	43	19	22	315	10
05070368	C-GV-14-SR-V4A	21,22	14	57	24	27	630	5
05076380	C-GV-15-LR-V4A	19,78	15	46	24	27	315	5
05070381	C-GV-16-SR-V4A	28,56	16	57	27	30	400	5
05078393	C-GV-18-LR-V4A	29,52	18	48	27	32	315	5
05070395	C-GV-22-LR-V4A	39,24	22	52	32	36	160	5
05079397	C-GV-28-LR-V4A	57,27	28	54	41	41	160	5
05075398	C-GV-35-LR-V4A	81,52	35	63	46	50	160	5
05071399	C-GV-42-LR-V4A	107,07	42	66	55	60	160	5

Gerader Schott-Verbinder mit 2 Schottnuttern

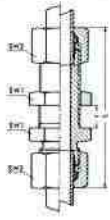
Messing vernickelt

Bestell-Nr.	Typ	€/Stück	Rohr Außen ø	L	SW1	SW2	t-max mm	VPE
05106027	C-GSV-6-MSv	2,83	6	51,5	14	12	15,5	10
05103038	C-GSV-8-MSv	3,19	8	55,5	16	14	16,5	10
05104047	C-GSV-10-MSv	4,58	10	62,5	19	19	15,5	10
05100067	C-GSV-12-MSv	5,48	12	64,5	22	22	16,0	10
05100068	C-GSV-14-MSv	7,87	14	69,5	25	27	18,0	5
05106080	C-GSV-15-MSv	8,32	15	69,5	25	27	18,0	5

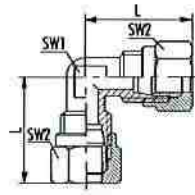
Schneidringverschraubungen - Messing und Edelstahl

Messingverschraubung für Metallrohre und Polyamidschläuche

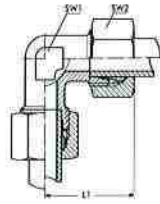
Edelstahlverschraubung für Edelstahlrohre, Kupferrohre und Polyamidschläuche



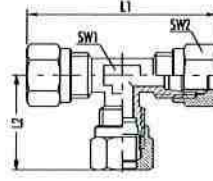
C-GSV-V4A



C-WV-MSv



C-WV-V4A



C-TV-MSv

Serie C10

C10

Gerader Schott-Verbinder - mit einstellbarer Schottmutter



Edelstahl
1.4571 (AISI 316ti)

Bestell-Nr.	Typ	€/Stück	Rohr Außen ø	L	SW1	SW2	l-max mm	PN bar	VPE
05102327	C-GSV-6-LR-V4A	17,65	6	64	17	14	16	315	5
05109338	C-GSV-8-LR-V4A	20,84	8	65	19	17	16	315	5
05100347	C-GSV-10-LR-V4A	26,05	10	68	22	19	16	315	5
05106367	C-GSV-12-LR-V4A	28,39	12	69	24	22	16	315	5
05100379	C-GSV-14-SR-V4A	50,73	14	85	30	27	16	630	5
05102380	C-GSV-15-LR-V4A	36,37	15	73	27	27	16	315	5
05100381	C-GSV-16-SR-V4A	58,62	16	85	32	30	16	400	5
05104393	C-GSV-18-LR-V4A	56,90	18	79	32	32	16	315	5
05106395	C-GSV-22-LR-V4A	71,54	22	84	36	36	16	160	5
05105397	C-GSV-28-LR-V4A	103,64	28	87	41	41	16	160	5
05105398	C-GSV-35-LR-V4A	136,93	35	98	50	50	16	160	5
05105399	C-GSV-42-LR-V4A	182,44	42	101	60	60	16	160	5



Winkel Verbinder

Messing vernickelt

Bestell-Nr.	Typ	€/Stück	Rohr Außen ø	L	SW1	SW2	VPE
05216507	C-WV-4-MSv	1,76	4	21,0	9	10	10
05219527	C-WV-6-MSv	1,86	6	23,0	9	12	10
05216538	C-WV-8-MSv	2,30	8	24,0	11	14	10
05217547	C-WV-10-MSv	3,45	10	32,0	13	19	10
05213567	C-WV-12-MSv	3,86	12	34,5	15	22	10
05210579	C-WV-14-MSv	5,89	14	38,0	17	27	5
05219580	C-WV-15-MSv	6,12	15	38,0	17	27	5
05210581	C-WV-16-MSv	7,12	16	39,5	19	30	5
05210582	C-WV-18-MSv	8,51	18	44,0	22	32	5



Winkel-Verbinder



Edelstahl
1.4571 (AISI 316ti)

Bestell-Nr.	Typ	€/Stück	Rohr Außen ø	L	SW1	SW2	PN bar	VPE
05214802	C-WV-4-LLR-V4A	19,99	4	21	9	10	100	10
05214827	C-WV-6-LR-V4A	16,09	6	27	12	14	315	10
05211838	C-WV-8-LR-V4A	17,80	8	29	12	17	315	10
05212847	C-WV-10-LR-V4A	20,18	10	30	14	19	315	10
05216860	C-WV-12-LR-V4A	23,18	12	32	17	22	315	10
05210879	C-WV-14-SR-V4A	33,16	14	40	19	27	630	5
05214880	C-WV-15-LR-V4A	30,07	15	36	19	27	315	5
05210881	C-WV-16-SR-V4A	43,54	16	43	24	30	400	5
05216893	C-WV-18-LR-V4A	43,97	18	40	24	32	315	5
05218895	C-WV-22-LR-V4A	54,61	22	44	27	36	160	5
05217897	C-WV-28-LR-V4A	103,69	28	47	36	41	160	5
05213898	C-WV-35-LR-V4A	157,74	35	56	41	50	160	5
05219899	C-WV-42-LR-V4A	248,59	42	63	50	60	160	5



T-Verbinder

Messing vernickelt

Bestell-Nr.	Typ	€/Stück	Rohr Außen ø	L1	L2	SW1	SW2	VPE
05401007	C-TV-4-MSv	2,75	4	42	21,0	9	10	10
05404027	C-TV-6-MSv	2,69	6	46	23,0	9	12	10
05401038	C-TV-8-MSv	3,21	8	48	24,0	11	14	10
05402047	C-TV-10-MSv	4,66	10	64	32,0	13	19	10
05406060	C-TV-12-MSv	5,92	12	69	34,5	15	22	10
05400061	C-TV-14-MSv	8,03	14	76	38,0	17	27	5
05404080	C-TV-15-MSv	9,23	15	76	38,0	17	27	5
05400082	C-TV-16-MSv	9,46	16	79	39,5	19	30	5
05400083	C-TV-18-MSv	11,98	18	88	44,0	22	32	5

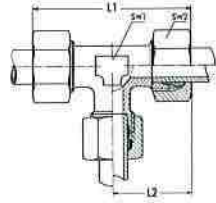


Serie C10

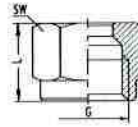
Schneidringverschraubungen - Messing und Edelstahl

Messingverschraubung für Metallrohre und Polyamidschläuche

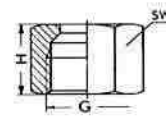
Edelstahlverschraubung für Edelstahlrohre, Kupferrohre und Polyamidschläuche



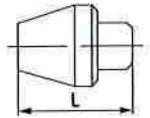
C-TV-V4A



C-ÜM-MSv



C-ÜM-V4A



C-VK-MS

C10



T-Verbinder



Edelstahl
1.4571 (AISI 316Ti)

Bestell-Nr.	Typ	€/Stck	Rohr Außen ø	L1	L2	SW1	SW2	PN bar	VPE
05400302	C-TV-4-LLR-V4A	30,42	4	42	21	9	10	100	10
05400327	C-TV-6-LR-V4A	22,97	6	54	27	12	14	315	10
05407338	C-TV-8-LR-V4A	25,84	8	58	29	12	17	315	10
05408347	C-TV-10-LR-V4A	28,34	10	60	30	14	19	315	10
05402360	C-TV-12-LR-V4A	33,77	12	64	32	19	22	315	10
05400361	C-TV-14-SR-V4A	51,61	14	80	40	19	27	630	5
05400380	C-TV-15-LR-V4A	47,06	15	72	36	19	27	315	5
05400381	C-TV-16-SR-V4A	61,87	16	86	43	24	30	400	5
05402393	C-TV-18-LR-V4A	64,88	18	80	40	24	32	315	5
05404395	C-TV-22-LR-V4A	91,41	22	88	44	27	36	160	5
05403397	C-TV-28-LR-V4A	137,24	28	94	47	36	41	160	5
05409398	C-TV-35-LR-V4A	234,87	35	112	56	41	50	160	5
05405399	C-TV-42-LR-V4A	325,77	42	126	63	50	60	160	5

Überwurfmutter

für Schneidringverschraubungen

Messing vernickelt

Bestell-Nr.	Typ	€/Stck	Rohr Außen ø	L	SW	G	VPE
05858005	C-ÜM-4-M8x1-MSv	0,29	4	11,0	10	M8 x 1	10
05851014	C-ÜM-6-M10x1-MSv	0,32	6	11,5	12	M10 x 1	10
05859023	C-ÜM-8-M12x1-MSv	0,37	8	12,0	14	M12 x 1	10
05850027	C-ÜM-10-M16x1,5-MSv	0,67	10	15,5	19	M16 x 1,5	10
05854032	C-ÜM-12-M18x1,5-MSv	0,82	12	15,5	22	M18 x 1,5	10
05850038	C-ÜM-14-M22x1,5-MSv	1,38	14	17,5	27	M22 x 1,5	5
05853039	C-ÜM-15-M22x1,5-MSv	1,49	15	17,0	27	M22 x 1,5	5
05850040	C-ÜM-16-M24x1,5-MSv	1,76	16	17,5	30	M24 x 1,5	5
05850041	C-ÜM-18-M26x1,5-MSv	1,97	18	18,5	32	M26 x 1,5	5

Überwurfmutter - DIN 3870 für Schneidringverschraubungen



Edelstahl
1.4571 (AISI 316Ti)

Bestell-Nr.	Typ	€/Stck	Rohr Außen ø	L	SW	G	PN bar	für Reihe	VPE
05854305	C-ÜM-4-LLR-M8x1-V4A	2,24	4	11,5	10	M8 x 1	100	LL	10
05857314	C-ÜM-6-LLR-M10x1-V4A	2,07	6	12,0	12	M10 x 1	100	LL	10
05850322	C-ÜM-6-LR-M12x1,5-V4A	1,91	6	15,0	14	M12 x 1,5	315	L	10
05850324	C-ÜM-8-LLR-M12x1-V4A	2,13	8	12,5	14	M12 x 1	100	LL	10
05855323	C-ÜM-8-LR-M14x1,5-V4A	2,55	8	15,0	17	M14 x 1,5	315	L	10
05856327	C-ÜM-10-LR-M16x1,5-V4A	2,77	10	16,0	19	M16 x 1,5	315	L	10
05856333	C-ÜM-12-LR-M18x1,5-V4A	3,35	12	16,0	22	M18 x 1,5	315	L	10
05850334	C-ÜM-12-SR-M20x1,5-V4A	3,62	12	18,0	24	M20 x 1,5	630	S	10
05850335	C-ÜM-14-SR-M22x1,5-V4A	5,67	14	20,0	27	M22 x 1,5	630	S	10
05859339	C-ÜM-15-LR-M22x1,5-V4A	4,63	15	17,5	27	M22 x 1,5	315	L	5
05850340	C-ÜM-16-SR-M24x1,5-V4A	7,02	16	21,0	30	M24 x 1,5	400	S	5
05852351	C-ÜM-18-LR-M26x1,5-V4A	8,56	18	18,0	32	M26 x 1,5	315	L	5
05857359	C-ÜM-22-LR-M30x2-V4A	10,16	22	20,5	36	M30 x 2	160	L	5
05850367	C-ÜM-28-LR-M36x2-V4A	13,00	28	21,0	41	M36 x 2	160	L	5
05858371	C-ÜM-35-LR-M45x2-V4A	24,67	35	24,0	50	M45 x 2	160	L	5
05856380	C-ÜM-42-LR-M52x2-V4A	33,82	42	24,0	60	M52 x 2	160	L	5

Verschlusskegel

für Schneidringverschraubungen

Messing

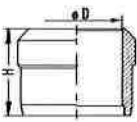
Bestell-Nr.	Typ	€/Stck	H	VPE
05890101	C-VK-4-MS	0,48	7,5	10
05890100	C-VK-6-MS	0,48	10,0	10
05890102	C-VK-8-MS	0,58	9,5	10
05890103	C-VK-10-MS	0,80	9,5	10
05890104	C-VK-12-MS	0,96	9,5	10
05890105	C-VK-14-MS	1,33	9,5	10
05890106	C-VK-15-MS	1,44	10,5	10
05890107	C-VK-16-MS	1,49	10,5	10

Schneidringverschraubungen - Messing und Edelstahl

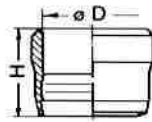
Messingverschraubung für Metallrohre und Polyamidschläuche

Edelstahlverschraubung für Edelstahlrohre, Kupferrohre und Polyamidschläuche

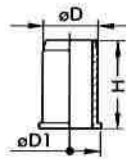
Serie C10



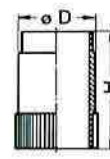
C-SR-MS



C-SR-V4A



C-EH-MS



C-EH-V4A

Schneidring

Messing

Bestell-Nr.	Typ	€/Stck	Rohr Außen ø	øD	H	VPE
05876005	C-SR-4-MS	0,17	4	4	6,0	50
05875007	C-SR-6-MS	0,17	6	6	7,0	50
05877009	C-SR-8-MS	0,20	8	8	7,0	50
05871011	C-SR-10-MS	0,28	10	10	10,0	50
05873013	C-SR-12-MS	0,30	12	12	10,0	50
05870015	C-SR-14-MS	0,33	14	14	10,0	50
05878016	C-SR-15-MS	0,35	15	15	10,0	50
05870017	C-SR-16-MS	0,40	16	16	10,0	50
05870018	C-SR-18-MS	0,45	18	18	10,5	25

Schneidring



Edelstahl
1.4571 (AISI 316ti)

Bestell-Nr.	Typ	€/Stck	Rohr Außen ø	ø D	H	PN bar	für Reihe	VPE
05872305	C-SR-4-LL-V4A	1,30	4	4	6,0	100	LL	50
05871307	C-SR-6-LL-V4A	1,44	6	6	7,0	100	LL	50
05870308	C-SR-6-L/SR-V4A	1,49	6	6	9,5	315	L + S	50
05873309	C-SR-8-LL-V4A	1,62	8	8	7,0	100	LL	50
05870310	C-SR-8-L/SR-V4A	1,65	8	8	9,5	630	L + S	50
05877311	C-SR-10-L/SR-V4A	1,86	10	10	10,5	630	L + S	50
05879313	C-SR-12-L/SR-V4A	1,97	12	12	10,5	630	L + S	50
05870315	C-SR-14-S-V4A	2,51	14	14	10,0	630	S	50
05874316	C-SR-15-L-V4A	2,24	15	15	10,5	315	L	50
05870317	C-SR-16-S-V4A	2,58	16	16	10,5	400	S	50
05872319	C-SR-18-L-V4A	2,42	18	18	10,5	315	L	25
05873323	C-SR-22-L-V4A	2,97	22	22	12,0	160	L	25
05876329	C-SR-28-L-V4A	3,58	28	28	11,0	160	L	25
05879336	C-SR-35-L-V4A	6,57	35	35	14,0	160	L	25
05871343	C-SR-42-L-V4A	8,00	42	42	14,0	160	L	5

Einsteckhülse

Messing

Bestell-Nr.	Typ	€/Stck	ø D	ø D1	H	VPE
05885005	C-EH-4/2-MS	0,14	2,0	3,5	8	50
05884007	C-EH-5/3-MS	0,16	3,0	5,0	10	50
05886009	C-EH-6/4-MS	0,19	4,0	5,0	10	50
05880011	C-EH-8/6-MS	0,24	6,0	7,0	13	10
05882013	C-EH-10/8-MS	0,27	8,0	9,5	14	10
05884015	C-EH-12/10-MS	0,37	10,0	11,5	16	10
05884016	C-EH-14/12-MS	0,43	12,0	13,5	16	10
05889018	C-EH-15/12,5-MS	0,53	12,5	14,5	17	10
05889019	C-EH-16/14-MS	0,58	14,0	15,5	18	10

Einsteckhülse



Edelstahl
1.4571 (AISI 316ti)

Bestell-Nr.	Typ	€/Stck	ø D	H	VPE
05882309	C-EH-6/4-V4A	1,81	3,8	15,5	10
05886311	C-EH-8/6-V4A	2,05	5,8	15,5	10
05888313	C-EH-10/8-V4A	2,26	7,8	16,5	10
05880316	C-EH-12/9-V4A	2,42	8,8	16,5	10
05880315	C-EH-12/10-V4A	2,63	9,8	16,5	10

C10

