

Pneumatik

SERIE

Schnellkupplungen

NW 2,5


NW 5

NW 7,2

L40

Funktion	Technische Daten		Montage
<p>Schnellkupplungen und Stecknippel</p> <p>werden dort verwendet, wo Leitungen oft getrennt oder gewechselt werden.</p> <p>Sie lassen sich mit Stecknippeln verbinden und lösen, wobei in abgekuppeltem Zustand in der Kupplung der Durchfluss automatisch gesperrt ist.</p>	<p>Gehäuse</p> <p>Dichtung</p> <p>Federn</p> <p>Sprengring</p> <p>Kugel</p> <p>Betriebsdruck</p> <p>Temperatur</p> <p>Medium</p>	<p>Messing und Messing vernickelt</p> <p>NBR</p> <p>Edelstahl</p> <p>Edelstahl</p> <p>Edelstahl</p> <p>siehe jeweilige Serie</p> <p>-18°C bis +80°C</p> <p>Druckluft, Gase, Flüssigkeiten, Vakuum</p>	<p>■ Die Kupplung immer an die luftankommende Seite montieren.</p>


L40



Serie L40

Schnellkupplungen NW 2,5

einseitig absperrend



Einsatz: Schnellkupplungen und Stecknippel werden dort verwendet, wo mehrere Leitungen häufig getrennt oder gewechselt werden. Sie lassen sich schnell mit den Stecknippeln verbinden und lösen, wobei im abgekuppelten Zustand in der Kupplung automatisch der Durchgang gesperrt ist.

Technische Daten :

Betriebsdruck	: 0 bis 10 bar
Vakuum	: Grobvakuum
Temperaturbereich	: -18°C bis +80°C
Durchflussmenge	: bei 6 bar ca. 320 NI/min



Gehäuse

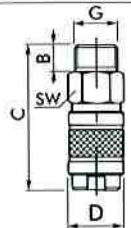
Messing vernickelt

Dichtungen

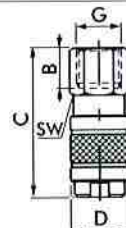
NBR

Feder

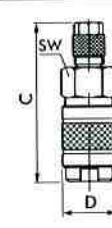
Edelstahl



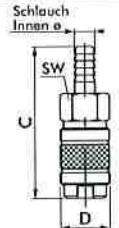
L-KA2-MSv



L-KI2-MSv



L-KM2-MSv



L-KT2-MSv

Kupplung mit Außengewinde NW 2,5



Messing vernickelt

Bestell-Nr.	Typ	€/Stck	Gew	B	C	D	SW	VPE
21300900	L-KA2-1/8-MSv	4,07	G1/8	6	32	13	11	10

Kupplung mit Innengewinde NW 2,5



Messing vernickelt

Bestell-Nr.	Typ	€/Stck	Gew	B	C	D	SW	VPE
21300901	L-KI2-1/8-MSv	4,07	G1/8	7,5	33	13	12	10

Kupplung mit Überwurfmutter NW 2,5



Messing vernickelt

Bestell-Nr.	Typ	€/Stck	Schlauch ø	C	D	SW	VPE
21300902	L-KM2-4/2,7-MSv	4,49	4/2,7	39,0	13	11	10
21300903	L-KM2-6/4-MSv	4,49	6/4,0	40,5	13	11	10

Kupplung mit Schlauchtülle NW 2,5



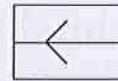
Messing vernickelt

Bestell-Nr.	Typ	€/Stck	Schlauch ø	C	D	SW	VPE
21300904	L-KT2-4-MSv	4,20	4	46,5	13	11	10
21300905	L-KT2-6-MSv	4,20	6	46,5	13	11	10



L40

Stecknippel NW 2,5

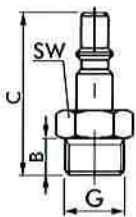


Einsatz: Schnellkupplungen und Stecknippel werden dort verwendet, wo mehrere Leitungen häufig getrennt oder gewechselt werden. Sie lassen sich schnell mit den Schnellkupplungen verbinden und lösen, wobei im abgekuppelten Zustand in der Kupplung automatisch der Durchgang gesperrt ist.

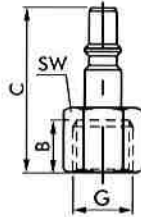
Technische Daten

Betriebsdruck	: 0 bis 10 bar
Vakuum	: Grobvakuum
Temperaturbereich	: -18°C bis +80°C
Durchflussmenge	: bei 6 bar ca. 320 NI/min

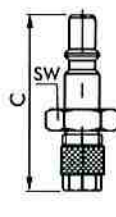
Gehäuse	Dichtungen	Feder
Messing vernickelt	NBR	Edelstahl



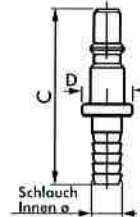
L-SA2-MSv



L-SI2-MSv



L-SM2-MSv



L-ST2-MSv

Stecknippel mit Außengewinde NW 2,5



Messing vernickelt

Bestell-Nr.	Typ	€/Stck	Gew	B	C	SW	VPE
21300906	L-SA2-1/8-MSv	0,82	G1/8	6	26,5	11	10

Stecknippel mit Innengewinde NW 2,5



Messing vernickelt

Bestell-Nr.	Typ	€/Stck	Gew	B	C	SW	VPE
21300907	L-SI2-1/8-MSv	0,82	G1/8	7,5	25	12	10

Stecknippel mit Überwurfmutter NW 2,5



Messing vernickelt

Bestell-Nr.	Typ	€/Stck	Schlauch ø	C	SW	VPE
21300908	L-SM2-4/2,7-MSv	1,18	4/2,7	32,5	11	10
21300909	L-SM2-6/4-MSv	1,18	6/4,0	34,0	11	10

Stecknippel mit Schlauchtülle NW 2,5



Messing vernickelt

Bestell-Nr.	Typ	€/Stck	Schlauch ø	C	D	VPE
21300910	L-ST2-4-MSv	0,85	4	38,5	11	10
21300911	L-ST2-6-MSv	0,85	6	38,5	11	10




L40

Serie L40

Schnellkupplungen NW 5

einseitig absperrend



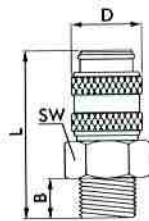
Einsatz: Schnellkupplungen und Stecknippel werden dort verwendet, wo mehrere Leitungen häufig getrennt oder gewechselt werden. Sie lassen sich schnell mit den Stecknippeln verbinden und lösen, wobei im abgekuppelten Zustand in der Kupplung automatisch der Durchgang gesperrt ist.

Technische Daten

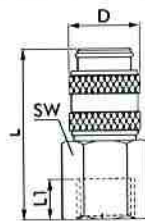
Betriebsdruck	: 0 bis 35 bar
Vakuum	: Grobvakuum
Temperaturbereich	: -20°C bis +100°C
Durchflussmenge	: bei 6 bar ca. 650 NI/min



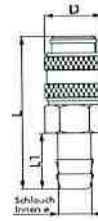
Gehäuse	Dichtungen	Feder
Messing	NBR	Edelstahl 1.4034



L-KA5-MS



L-KI5-MS



L-KT5-MS



L-KM5-MS



Kupplung mit Außengewinde NW 5



Messing

Bestell-Nr.	Typ	€/Stck	Gew	B	L	D	SW	VPE
21331007	L-KA5-1/8-MS	3,93	G1/8	7	36	17	14	10
21337008	L-KA5-1/4-MS	3,93	G1/4	9	38	17	17	10
21333009	L-KA5-3/8-MS	4,49	G3/8	9	38	17	19	10

Messing vernickelt auf Anfrage lieferbar!

Kupplung mit Innengewinde NW 5



Messing

Bestell-Nr.	Typ	€/Stck	Gew	B	L	D	SW	VPE
21338032	L-KI5-1/8-MS	4,95	G1/8	9	36	17	14	10
21334033	L-KI5-1/4-MS	4,95	G1/4	9	38	17	17	10
21330034	L-KI5-3/8-MS	4,95	G3/8	10	38	17	19	10

Messing vernickelt auf Anfrage lieferbar!

Kupplung mit Schlauchülle NW 5



Messing

Bestell-Nr.	Typ	€/Stck	Schlauch Innen ø	L	L1	D	VPE
21339058	L-KT5-6-MS	3,93	6	46	17	17	10
21331062	L-KT5-9-MS	3,93	9	47	17	17	10

Messing vernickelt auf Anfrage lieferbar!

Kupplung mit Überwurfmutter NW 5



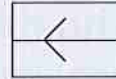
Messing

Bestell-Nr.	Typ	€/Stck	Schlauch ø	L	D	SW	VPE
21336108	L-KM5-6/4-MS	5,54	6/4	41	16	14	10
21337110	L-KM5-8/6-MS	5,54	8/6	41	16	14	10

Messing vernickelt auf Anfrage lieferbar!

L40

Stecknippel NW 5



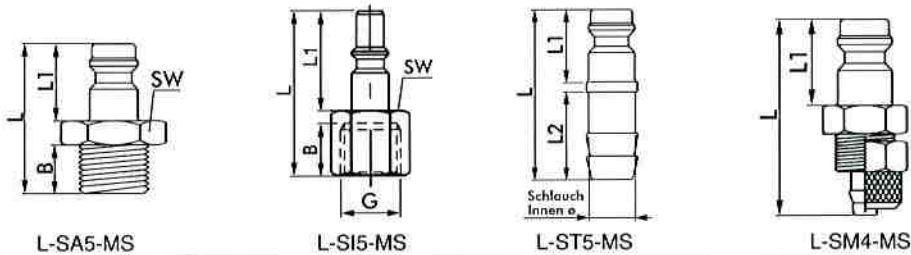
Einsatz: Schnellkupplungen und Stecknippel werden dort verwendet, wo mehrere Leitungen häufig getrennt oder gewechselt werden. Sie lassen sich schnell mit den Schnellkupplungen verbinden und lösen, wobei im abgekuppelten Zustand in der Kupplung automatisch der Durchgang gesperrt ist.

Technische Daten :



Betriebsdruck	: 0 bis 15 bar
Vakuum	: Grobvakuum
Temperaturbereich	: -20°C bis +100°C
Durchflussmenge	: bei 6 bar ca. 650 Nl/min

Gehäuse	Dichtungen	Feder
Messing	NBR	Edelstahl 1.4034



Stecknippel mit Außengewinde NW 5



Messing

Bestell-Nr.	Typ	€/Stck	Gew	B	L	L1	SW	VPE
21335257	L-SA5-1/8-MS	1,09	G1/8	7	25,0	13,5	13	10
21331258	L-SA5-1/4-MS	1,09	G1/4	9	27,5	13,5	17	10

Messing vernickelt auf Anfrage lieferbar!

Stecknippel mit Innengewinde NW 5



Messing

Bestell-Nr.	Typ	€/Stck	Gew	B	L	L1	SW	VPE
21331282	L-SI5-1/8-MS	1,12	G1/8	9	25	13,5	13	10
21337283	L-SI5-1/4-MS	1,12	G1/4	10	26	13,5	17	10
21333284	L-SI5-3/8-MS	1,56	G3/8	9	26	13,5	19	10

Messing vernickelt auf Anfrage lieferbar!

Stecknippel mit Schlauchtülle NW 5



Messing

Bestell-Nr.	Typ	€/Stck	Schlauch ø	L	L1	L2	VPE
21333308	L-ST5-6-MS	1,08	6	32	13,5	16,5	10
21339312	L-ST5-9-MS	1,08	9	38	13,5	23,0	10

Messing vernickelt auf Anfrage lieferbar!

Stecknippel mit Überwurfmutter NW 5



Messing

Bestell-Nr.	Typ	€/Stck	Schlauch ø	L	L1	VPE
21330333	L-SM5-6/4-MS	2,00	6/4	32	14	10
21332335	L-SM5-8/6-MS	2,00	8/6	32	14	10

Messing vernickelt auf Anfrage lieferbar!

Serie L40



L40

Serie L40

Schnellkupplungen NW 7,2

einseitig absperrend



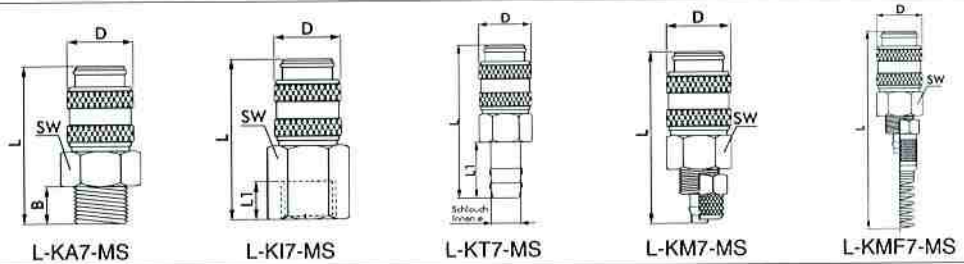
Einsatz: Schnellkupplungen und Stecknippel werden dort verwendet, wo mehrere Leitungen häufig getrennt oder gewechselt werden. Sie lassen sich schnell mit den Stecknippeln verbinden und lösen, wobei im abgekuppelten Zustand in der Kupplung automatisch der Durchgang gesperrt ist.

Technische Daten :

Betriebsdruck	: 0 bis 35 bar
Vakuum	: Grobvakuum
Temperaturbereich	: -20°C bis +100°C
Durchflussmenge	: bei 6 bar ca. 1100 NI/min



Gehäuse	Dichtungen	Feder
Messing MS 58	Perbunan	Edelstahl 1.4301



Kupplung mit Außengewinde NW 7,2



Messing

Bestell-Nr.	Typ	€/Stck	Gew	B	L	D	SW	VPE
21386007	L-KA7-1/8-MS	3,79	G1/8	7	38	27	22	10
21382008	L-KA7-1/4-MS	3,79	G1/4	9	40	27	22	10
21388009	L-KA7-3/8-MS	3,79	G3/8	9	41	27	22	10
21383010	L-KA7-1/2-MS	4,10	G1/2	10	41	27	24	10

Messing vernickelt auf Anfrage lieferbar!

Kupplung mit Innengewinde NW 7,2



Messing

Bestell-Nr.	Typ	€/Stck	Gew	L1	L	D	SW	VPE
21383032	L-KI7-1/8-MS	4,10	G1/8	9,0	41	27	22	10
21389033	L-KI7-1/4-MS	4,10	G1/4	10,5	41	27	22	10
21385034	L-KI7-3/8-MS	4,10	G3/8	10,5	41	27	22	10
21381035	L-KI7-1/2-MS	4,10	G1/2	10,5	41	27	24	10

Messing vernickelt auf Anfrage lieferbar!

Kupplung mit Schlauchtülle NW 7,2



Messing

Bestell-Nr.	Typ	€/Stck	Schlauch Innen ø	L	L1	D	VPE
21384058	L-KT7-6-MS	3,98	6	55	25	27	10
21386062	L-KT7-9-MS	3,98	9	55	25	27	10
21388064	L-KT7-13-MS	4,15	13	55	25	27	10

Messing vernickelt auf Anfrage lieferbar!

Kupplung mit Überwurfmutter NW 7,2



Messing

Bestell-Nr.	Typ	€/Stck	Schlauch ø	L	D	SW	VPE
21382110	L-KM7-8/6-MS	5,91	8/6	44	27	22	10
21383113	L-KM7-10/8-MS	5,91	10/8	48	27	22	10
21383114	L-KM7-12/9-MS	5,91	12/9	48	27	22	10

Messing vernickelt auf Anfrage lieferbar!

Kupplung mit Knickschutzfeder NW 7,2



Messing

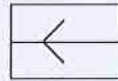
Bestell-Nr.	Typ	€/Stck	Schlauch ø	L	D	SW	VPE
21380135	L-KMF7-8/6-MS	7,23	8/6	130	27	22	10
21385138	L-KMF7-10/8-MS	8,08	10/8	140	27	22	10

Messing vernickelt auf Anfrage lieferbar!



L40

Stecknippel NW 7,2



Einsatz: Schnellkupplungen und Stecknippel werden dort verwendet, wo mehrere Leitungen öfter getrennt oder gewechselt werden.

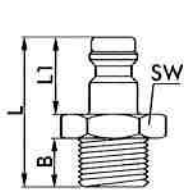
Sie lassen sich schnell mit den Schnellkupplungen verbinden und lösen, wobei im abgekuppelten Zustand in der Kupplung automatisch der Durchgang gesperrt ist.

Technische Daten :

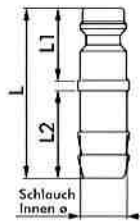


Betriebsdruck	: 0 bis 35 bar
Vakuum	: Grobvakuum
Temperaturbereich	: -20°C bis +100°C
Durchflussmenge	: bei 6 bar ca. 1100 NI/min

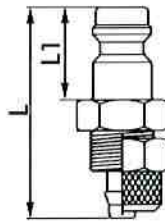
Gehäuse	Dichtungen	Feder
Messing MS 58	Perbunan	Edelstahl 1.4301



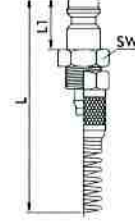
L-SA7-MS



L-ST7-MS



L-SM7-MS



L-SMF7-MS

Stecknippel mit Außengewinde NW 7,2



Messing

Bestell-Nr.	Typ	€/Stck	Gew	B	L	L	SW	VPE
21380257	L-SA7-1/8-MS	1,02	G1/8	7	30	20	13	10
21386258	L-SA7-1/4-MS	1,02	G1/4	9	33	20	17	10
21382259	L-SA7-3/8-MS	1,19	G3/8	9	33	20	19	10
21383260	L-SA7-1/2-MS	2,03	G1/2	10	33	20	24	10

Messing vernickelt auf Anfrage lieferbar!



Stecknippel mit Schlauchtülle NW 7,2



Messing

Bestell-Nr.	Typ	€/Stck	Schlauch Innen ø	L	L1	L2	VPE
21388308	L-ST7-6-MS	0,72	6	43	20	24	10
21384312	L-ST7-9-MS	0,72	9	43	20	24	10
21386314	L-ST7-13-MS	1,09	13	45	20	23	10

Messing vernickelt auf Anfrage lieferbar!



L40

Stecknippel mit Überwurfmutter NW 7,2



Messing

Bestell-Nr.	Typ	€/Stck	Schlauch ø	L	L1	VPE
21385333	L-SM7-6/4-MS	2,17	6/4	38	20	10
21387335	L-SM7-8/6-MS	2,17	8/6	38	20	10
21382338	L-SM7-10/8-MS	2,94	10/8	43	20	10

Messing vernickelt auf Anfrage lieferbar!



Stecknippel mit Knickschutzfeder NW 7,2



Messing

Bestell-Nr.	Typ	€/Stck	Schlauch ø	L	L1	SW	VPE
21380358	L-SMF7-6/4-MS	3,60	6/4	115	20	-	10
21387360	L-SMF7-8/6-MS	3,60	8/6	120	20	-	10
21388363	L-SMF7-10/8-MS	4,17	10/8	130	20	17	10
21383366	L-SMF7-12/9-MS	4,33	12/9	140	20	17	10

Messing vernickelt auf Anfrage lieferbar!

