





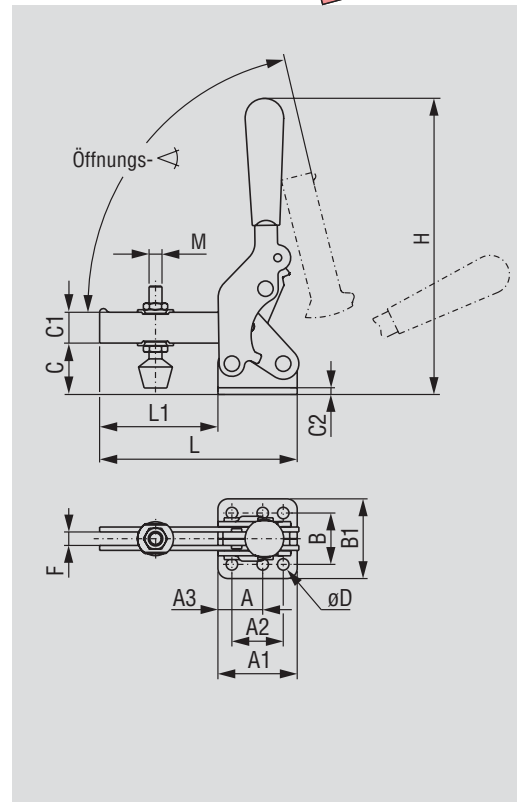
**NEU**

Modell-Nr.	Haltekraft [N]	Öffnungs- winkel  +10°	 [kg]	 serienmäßig	 Flankenscheibe serienmäßig
2002-U	2.700	75°	0,22	215208-M	215105-M
2002-U-LS				ohne Andruckspindel	215105-M
2007-U	4.500	80°	0,54	2007208-M	507107-M
2007-U-LS				ohne Andruckspindel	507107-M
2010-U	6.200	80°	1,16	240208-M	235106-M
2010-U-LS				ohne Andruckspindel	235106-M

Siehe Zubehör ab Seite 10.1



- Spannarm U-förmig
- Fuß abgewinkelt



Modell-Nr.	A	A1	A2	A3	B	B1	C	C1	C2	ØD	F	H	L	L1	M
2002-U	12,7	34,5	22,9	5,8	26,9	38,6	24,1	12,7	3,0	5,6	6,1	119,9	83,6	49,0	M6
2007-U	19,1	49,3	31,8	8,6	31,8	49,3	31,8	19,1	4,1	7,1	8,4	182,1	112,4	73,2	M8
2010-U	-	64,3	31,8	16,3	45,2	66,5	43,2	28,7	5,3	8,6	10,7	230,6	154,4	90,2	M10