

◀ **Nr. 07 118**

**Bestellbeispiel**  
**07118.A10X8X40**

**Form A**  
**b 10**  
**h 8**  
**Länge 40**



**Paßfedern A DIN 6885**

Ferner lieferbar:



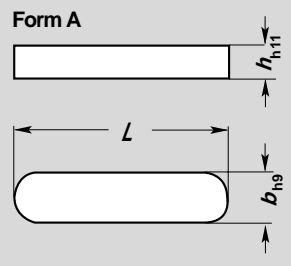
**Paßfedern B DIN 6885**



**Paßfedern AB DIN 6885**

## Paßfedern DIN 6885 A aus Keilstahl C 45 entspricht St 60 K

Form A: rundstirnig



Größe b x h mm	Längen* mm													
2 x 2	6	8	10	12	14	16	18	20	22	25	28	30	32	36
3 x 3	6	8	10	12	14	16	18	20	22	25	28	32	36	
4 x 4	8	10	12	14	16	18	20	22	25	28	32	36	40	45
5 x 3	12	14	16	18	20	22	25	28	32	36	40	45	50	56
5 x 5	12	14	16	18	20	22	25	28	32	36	40	45	50	56
6 x 4	16	18	20	22	25	28	32	36	40	45	50	56	63	70
6 x 6	16	18	20	22	25	28	32	36	40	45	50	56	63	70
8 x 5	20	22	25	28	32	36	40	45	50	56	63	70	80	90
8 x 7	20	22	25	28	32	36	40	45	50	56	63	70	80	90
10 x 6	25	28	32	36	40	45	50	56	63	70	80	90	100	110
10 x 8	25	28	32	36	40	45	50	56	63	70	80	90	100	110
12 x 6	32	36	40	45	50	56	63	70	80	90	100	110	125	140
12 x 8	32	36	40	45	50	56	63	70	80	90	100	110	125	140
14 x 6	40	45	50	56	63	70	80	90	100	110	125	140	160	
14 x 9	40	45	50	56	63	70	80	90	100	110	125	140	160	
16 x 7	45	50	56	63	70	80	90	100	110	125	140	160	180	
16 x 10	45	50	56	63	70	80	90	100	110	125	140	160	180	
18 x 7	50	56	63	70	80	90	100	110	125	140	160	180	200	
18 x 11	50	56	63	70	80	90	100	110	125	140	160	180	200	
20 x 8	56	63	70	80	90	100	110	125	140	160	180	200		
20 x 12	56	63	70	80	90	100	110	125	140	160	180	200		
22 x 9	63	70	80	90	100	110	125	140	160	180	200	220	250	
22 x 14	63	70	80	90	100	110	125	140	160	180	200	220	250	
25 x 9	70	80	90	100	110	125	140	160	180	200	220	250	280	
25 x 14	70	80	90	100	110	125	140	160	180	200	220	250	280	
28 x 10	80	90	100	110	125	140	160	180	200	220	250	280	320	
28 x 16	80	90	100	110	125	140	160	180	200	220	250	280	320	
32 x 11	90	100	110	125	140	160	180	200	220	250	280	320	360	
32 x 18	90	100	110	125	140	160	180	200	220	250	280	320	360	
36 x 12	100	110	125	140	160	180	200	220	250	280	320	360	400	
36 x 20	100	110	125	140	160	180	200	220	250	280	320	360	400	
40 x 14	110	125	140	160	180	200	220	250	280	320	360	400		
40 x 22	110	125	140	160	180	200	220	250	280	320	360	400		
45 x 16	120	140	160	180	200	220	250	280	320	360	400			
45 x 25	120	140	160	180	200	220	250	280	320	360	400			

\* Bei Bestellung bitte angeben.

### Wir führen auch:



**Paßfedern C DIN 6885**



**Paßfedern D DIN 6885**



**Paßfedern E DIN 6885**  
ab 12 x 8 mit Bohrungen  
für Abdrückschrauben



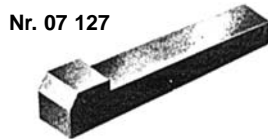
**Paßfedern F DIN 6885**  
ab 12 x 8 mit Bohrungen  
für Abdrückschrauben




**Paßfedern G DIN 6885**  
mit Schrägung



**Paßfedern H DIN 6885**  
mit Schrägung



**Nasenflachkeil DIN 6884**  
**Nasenkeil DIN 6887**



**Scheibenfedern DIN 6888**