


Drehmomentschlüssel Torquik W

für die Werkstatt

- auslösender Drehmomentschlüssel
- Rechts- und Linksgang
- Genauigkeit besser als $\pm 4\%$
- Doppelskala (Nm/ft.lb.)
- mit Umschaltratsche



Nr.	Typ	Bereich (Nm)	Ausgangs- vierkant	<L>	
2391/130	1300TQW	30 - 130	12,5 (1/2")	470	1100



Nr. 12 000

Bestellbeispiel


12000.2391/130

Drehmomentschlüssel Torquik R

für Industrie und Montage

- auslösender Drehmomentschlüssel
- ergonomischer Griff
- Rechts- und Linksgang
- Genauigkeit besser als $\pm 4\%$
- Doppelskala (Nm/ft.lb.)
- Typ 2393 mit Umschaltratsche



Nr.	Typ	Bereich (Nm)	Teilung (Nm)	Ausgangs- vierkant	<L>	
2393/220	2200TQR	40 - 220	10	12,5 (1/2")	530	1250



Nr. 12 000

Bestellbeispiel


12000.2393/220

Drehmomentschlüssel Torquik V

für jeden Einsatz

- auslösender Drehmomentschlüssel
- für Einsteckwerkzeuge
(siehe nächste Seite)
- ergonomischer Griff
- Rechts- und Linksgang
- Genauigkeit besser als $\pm 4\%$
- Doppelskala (Nm/ft.lb.)



Nr.	Typ	Bereich (Nm)	Eingangs- vierkant	<L>	
2389/220	2200TQV	40 - 220	14 x 18	500	1150



Nr. 12 000

Bestellbeispiel

12000.2389/220