


Vierkant-Einsteck-Schlüssel DIN-905



Vierkant- Einsteckschlüssel

DIN 905

Spezialstahl,
Schaft und Drehstift gehärtet
und im Brünierton angelassen.











Nr. 12 116

Bestellbeispiel:

12116.SW05

Vierkant 5



							
(4)	60 x 12	160 x 6	70	11	100 x 20	200 x 10	320
5	60 x 12	160 x 6	70	12	100 x 24	250 x 12	450
6	80 x 12	160 x 6	80	13	100 x 24	250 x 12	450
(7)	80 x 16	180 x 8	170	14	120 x 28	320 x 14	780
8	80 x 16	180 x 8	170	17	160 x 34	400 x 16	1500
9	80 x 16	180 x 8	170	19	200 x 36	400 x 16	2100
10	100 x 20	200 x 10	320	22	200 x 42	630 x 20	3100

() keine DIN-Abmessung