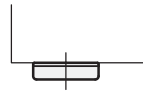
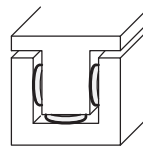


Bohrung für  
Senkschrauben  
DIN 7991 / DIN ISO 2009  
Blehschrauben  
Holzschrauben

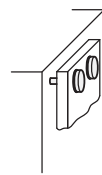
## Anwendungsbeispiele



als Gerätefuß



als Gleitführung



zur  
Schraubenabdeckung



## 2 Form

**KS** mit Abdeckkappe,  
gleitfähig

**KR** mit Abdeckkappe,  
rutschfest

## 1

d <sub>1</sub>	d <sub>2</sub>	h <sub>1</sub>	h <sub>2</sub>	h <sub>3</sub>
16	3,2	5	1	3,7
20	4,3	5	1	3,7
25	4,3	5,7	1	4
32	5,3	6,7	1	5

## Ausführung

• Stahl  
verzinkt, blau passiviert

• Abdeckkappen:

- Abdeckkappe, gleitfähig  
Polyacetal (POM)  
cremeweiß RAL 9001

**KS**

- Abdeckkappe, rutschfest  
Elastomer (TPE)  
78 Shore A ≈  
schwarz

**KR**

• *Kunststoff-Eigenschaften* → Seite 1876

• *Elastomer-Eigenschaften* → Seite 1876

• **RoHS**

## Auf Anfrage

• Abdeckkappe in anderen Farben  
(Standard cremeweiß)

## 2

## Hinweis

Die oben aufgeführten Anwendungsbeispiele zeigen den vielseitigen Verwendungsbereich der Scheiben mit Abdeckkappe GN 338.

Zur Demontage können die Abdeckkappen mit einem Schraubendreher an einer Aussparung abgenommen werden.

## Bestellbeispiel

**GN 338-25-KS**

1 d<sub>1</sub>

2 Form