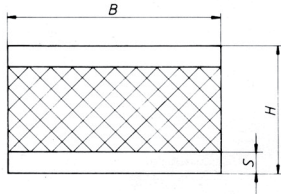
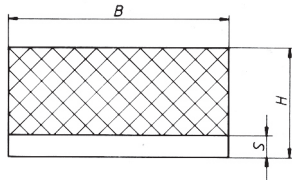


Typ A: beidseits Flachstahl



Typ F: Anschlagschiene - einseitig Flachstahl



Schienen Typ A und F in Längen 2000 mm

Ausführung:
Naturkautschuk-Gummi

Härte (± 5 Shore A): mittel 55

Typ A: beidseits Flachstahl

Typ F: Anschlagschiene - einseitig Flachstahl



Nr. 27 013

Bestellbeispiel

27013.A-40-35-10

Typ **A**
B **40**
H **35**
S **10**
Härte **55**




Abbildung Typ A beidseits Flachstahl

B	H	S
25	30	5
30	30	5
40	20	5
40	35	5, 8, 10
40	40	5, 8, 10
40	45	5, 8, 10
50	20	5
50	35	5, 10
50	40	5, 10
50	45	5, 10
50	50	5, 10
50	55	5, 10
50	70	5, 10
60	40	10
60	50	10
60	60	10
60	70	10
60	80	10
70	30	10
70	40	10
70	45	10
70	50	10
70	60	10
70	65	10
70	70	10
70	80	10

B	H	S
80	45	10
80	80	10
100	40	10, 15
100	45	10, 15
100	50	10, 15
100	55	10, 15
100	60	10, 15
100	70	10, 15
100	80	10, 15
100	100	10, 15
120	40	10, 15
120	45	10, 15
120	50	10, 15
120	60	10, 15
120	70	10, 15
120	80	10, 15
120	100	10, 15
150	45	10, 15
150	50	10, 15
150	60	10, 15
150	70	10, 15
150	80	10, 15
150	100	10, 15
200	60	15
200	80	15
200	100	15
300	100	15

Standardqualität: Naturkautschuk (NK) - Gewindebohrungen, Durchgangsbohrungen sowie Zuschnitte gemäß Ihren Wünschen jederzeit möglich