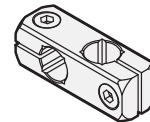
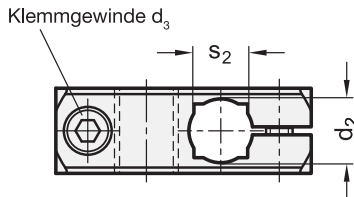
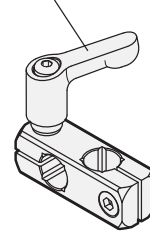


Zylinderschraube DIN 912

Klemmhebelset



1

2

d ₁ Bohrung B für Wellentol. h11	d ₂ Bohrung B für Wellentol. h11	k	d ₃ Klemm- gewinde	l ₁	l ₂	m	s ₁ Vierkant V	s ₂ Vierkant V	Klemmhebelsets für d ₃
B 8	B 8	14	M 4	37	13,5	10	-	-	GN 511-M4-14
B 10	B 8	16	M 5	46	17	12	8	-	GN 511-M5-16
B 10	B 10	16	M 5	46	17	12	8	8	GN 511-M5-16
B 12	B 8	16	M 5	48	17	14	10	-	GN 511-M5-16
B 12	B 12	16	M 5	48	17	14	10	10	GN 511-M5-16
B 15	B 10	20	M 6	58	20,5	17	12	8	GN 511-M6-20
B 15	B 12	20	M 6	58	20,5	17	12	10	GN 511-M6-20
B 15	B 15	20	M 6	58	20,5	17	12	12	GN 511-M6-20
B 16	B 12	20	M 6	59	20,5	18	-	10	GN 511-M6-20
B 16	B 16	20	M 6	59	20,5	18	-	-	GN 511-M6-20
B 20	B 15	25	M 6	65	21,5	22	16	12	GN 511-M6-25
B 20	B 16	25	M 6	65	21,5	22	16	-	GN 511-M6-25
B 20	B 20	25	M 6	65	21,5	22	16	16	GN 511-M6-25

Ausführung

- Aluminium
 - matt
 - gleitgeschliffen
 - eloxiert
 - schwarz

MT

ELS

- Zylinderschrauben DIN 912
Edelstahl
nichtrostend, 1.4301
- Edelstahl-Eigenschaften → Seite 1883
- RoHS

Zubehör

- Klemmhebelsets GN 511 → Seite 1574

3

Hinweis

Die Klemmschraube ist in der Standardausführung eine Zylinderschraube mit Innensechskant DIN 912. Sie kann durch ein Klemmhebelset GN 511 ersetzt werden (Bestellbezeichnung siehe Maßtabelle).

siehe auch...

- Halterohre / Haltestangen GN 480.1 → Seite 1601
- Kreuz-Klemmhalter GN 174 (Kunststoff) → Seite 1576
- Verdrehbare Klemmhalter GN 490 → Seite 1562
- Kreuz-Klemmverbinder GN 131 → Seite 1498

Bestellbeispiel

GN 474-B12-B12-ELS

1 d₁

2 d₂

3 Oberfläche