



14C

Drehzahl
500 - 5200 1/min

Leistung
300 - 660 W

DOTCO



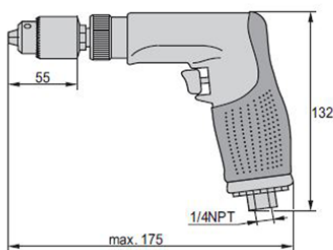
Hinweise:

- Für leichte bis mittelschwere Bohrarbeiten, bzw. für die der Bohrmaschinendrehzahl entsprechenden Bohrer-/Senkdurchmesser.

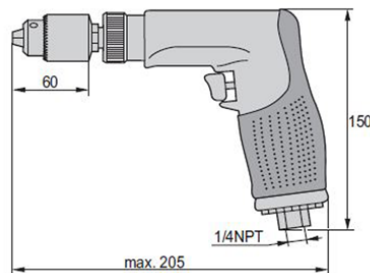
- Für leichte Bohrarbeiten:
14CFS91-38NL bis 14CFS97-38:
Luftschlauch 14-1408-S separat bestellen

- Für mittlere Bohrarbeiten:
14CSL91-38 bis 14CSL97-51:
Luftschlauch 14-1508-S separat bestellen

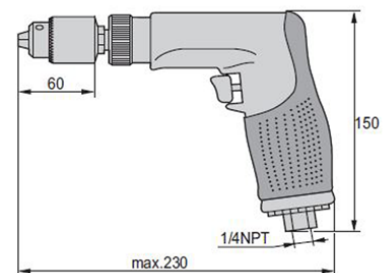
- 14CNL91-51 bis 14CNL97-53:
Luftschlauch 45-1508-S separat bestellen



14CFS91-3
14CFS93-3
14CFS95-5
14CFS97-7



14CSL91-3
14CSL92-3
14CSL95-5
14CSL97-5



14CNL91-51
14CNL93-51
14CNL95-51
14CNL97-53

Artikelnummer	Drehzahl 1/min.	Leistung W	Luftaustritt	Luftverbrauch dm ³ /min	Geräusch- pegel	Gewicht g	serienmässiges Zubehör
14CFS91-38NL	5200	300	hinten	450	80	800	Bohrfutter 0-6, 35 mm
14CFS93-38NL	3200	300	hinten	450	80	800	Bohrfutter 0-6, 35 mm
14CFS95-38	1000	300	hinten	450	80	800	Bohrfutter 0-6, 35 mm
14CFS97-38	600	300	hinten	450	80	800	Bohrfutter 0-6, 35 mm
14CSL91-38	5200	440	hinten	850	82	1300	Bohrfutter 0-6, 35 mm
14CSL92-38	3200	440	hinten	850	82	1300	Bohrfutter 0-6, 35 mm
14CSL95-51	1300	440	hinten	850	82	1300	Bohrfutter 0-10 mm
14CSL97-51	500	440	hinten	850	82	1300	Bohrfutter 0-10 mm
14CNL91-51	5200	660	hinten	1075	84	1500	Bohrfutter 0-10 mm
14CNL93-51	3200	660	hinten	1075	84	1500	Bohrfutter 0-10 mm
14CNL95-51	1300	660	hinten	1075	84	1500	Bohrfutter 0-10 mm
14CNL97-53	500	660	hinten	1075	84	1500	Bohrfutter 0-12,7 mm