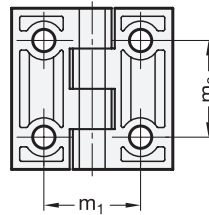
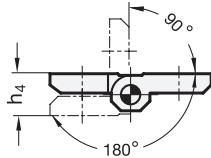


Schwenkbereich



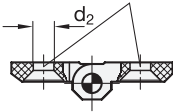
ELESA original design CFM.



3 Form

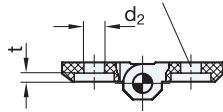
- A** 2x2 Bohrungen für Senkschrauben
- B** 2x2 Bohrungen für Zylinderschrauben
- C** 2x2 Gewindestifte
- D** 2x Bohrungen für Senkschrauben
2x Gewindestifte
- E** 2x Bohrungen für Zylinderschrauben
2x Gewindestifte

Bohrungen für Senkschraube DIN 7991

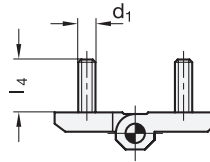


Form A

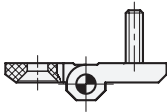
Bohrungen für Zylinderschraube mit Scheibe DIN 6912/DIN 7984/ISO 7092



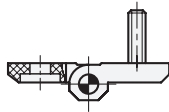
Form B



Form C



Form D



Form E

1

2

l_1	l_2	d_1	d_2	d_3	h_1	h_2	h_3	$h_4 \approx$	l_3	l_4	$m_1 \pm 0,2$	$m_2 \pm 0,2$	t
30*	30	-	4,5	2,5	7	3,5	4	8	10,5	-	18	18	1,3
40	40	M 5	5,5	4	9	5	5,5	11	14	12	25	25	1,7
50	50	M 6	6,5	6	11,5	6	6,5	14	18	12	30	30	3
60	60	M 8	8,5	8	15	8	8,5	18	21	14,5	36	36	3,7

* Größe 30 nur in Form A und B lieferbar.

Ausführung

4

- Kunststoff (Polyamid PA)
 - glasfaserverstärkt
 - temperaturbeständig bis 140 °C
- schwarz, matt (Standard)
- weiß, RAL 9002 ○ CL
- Cleanline, glänzend (nur Form A)

- Stift Edelstahl nichtrostend, 1.4305

- Gewindestifte Stahl, vernickelt

• Angaben zur Belastbarkeit → Seite 1287

• Kunststoff-Eigenschaften → Seite 1271

- RoHS-konform

Scharnier, schwarz

GN 237.1-40-40-C

- 1** l_1
- 2** l_2
- 3** Form

Scharnier, Cleanline

GN 237.1-50-50-A-CL

- 1** l_1
- 2** l_2
- 3** Form
- 4** Cleanline

2.1
2.2
2.3
2.4
2.5
2.6
2.7
2.8
2.9