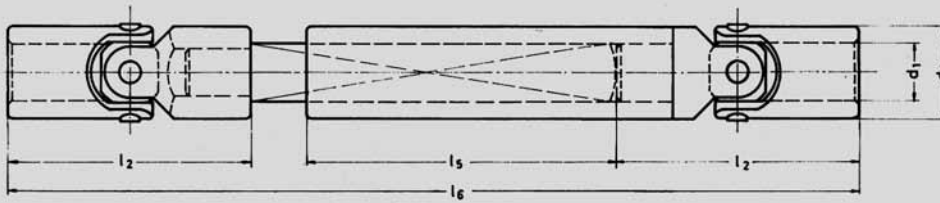



Ausziehbare Kreuzgelenkwellen Ausführung grob

◀ **Nr. 09 156**

Bestellbeispiel
09156.1-16X10

Größe **1**
d 2 **16**
d 1 **10**



Größe	d ₂	d ₁ Ø H8	l ₂	l ₅	zus. gesch. Länge l ₆	Auszieh- barkeit	Wellen- profil Vierkant	Statisches Bruchdreh- moment Nm	 kg
1	16	10	52	120	230	80	8	35	0,400
2	20	12	62	130	260	90	10	80	0,600
3	25	16	74	160	340	110	12	140	1,000
4	32	20	86	200	420	130	16	280	2,400
5	40	25	108	250	500	150	20	600	4,300
6	50	32	132	300	600	180	25	1100	7,300

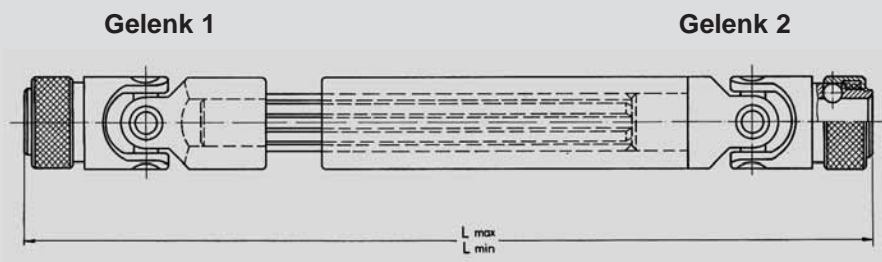
Diese Gelenkwellen bestehen aus 2 Kreuzgelenken, in Ausführung grob, einer Zwischenwelle aus Vierkantstahl und einer Schiebehülse.

Die Gelenkwellen können in jeder gewünschten Länge geliefert werden.

Ausführung mit Kreuzgelenken grob, geeignet für manuelle Antriebe bzw. für kurzzeitigen maschinellen Antrieb bei niedrigen Drehzahlen.

09

Nadelgelagerte Präzisionsgelenkwellen mit Schnellwechselkupplung



Auf Grund der Vielzahl von möglichen Gelenkausführungen ist für Gelenkwellen mit Schnellwechselkupplung keine Bestellnummer möglich.

Wir bitten die Gelenkausführung für Gelenk 1 und 2 gem. Nr. 09 140 auswählen.