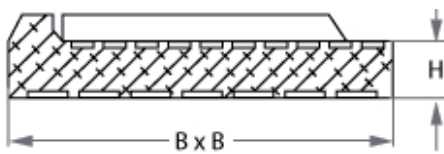


## EPA-Isolierplatte



**Material**  
Elastomerkörper aus NBR-Qualität mit hoher Elastizität, öl- und alterungsbeständig

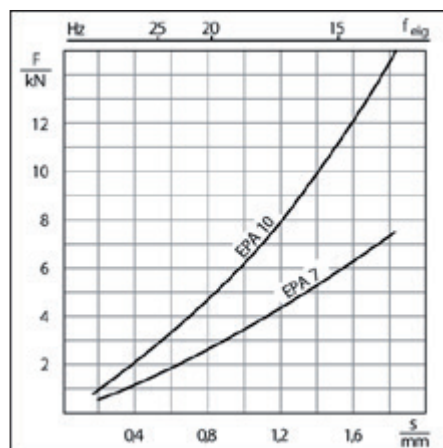
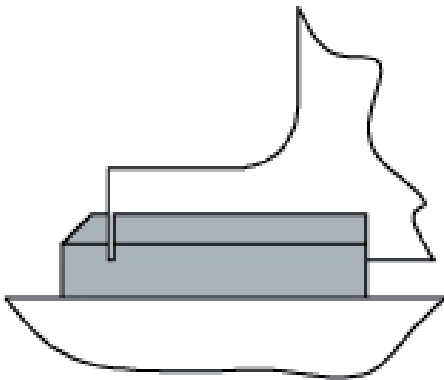
### Beschreibung

- **Aufbau:** Elastomer-Formplatte, 2 Baugrößen
- **Eigenschaften:** Rutschfest, Körperschalldämmung, Belastungsbereich 0,5 kN – 15 kN, Eigenfrequenz (stat.) > 15 Hz, Positionierung mit Anschlagstegen
- **Anwendungsbereich:** Verankerungsfreie, rutschfeste Aufstellung von Maschinen und Geräten ohne Befestigungsmöglichkeit

### Hinweis

- Zur mittigen Anordnung kann ein Anschlagsteg abgeschnitten werden

### Montagemöglichkeiten



Typenreihe EPA Maßtabelle Abmessungen in mm	A	H	Element Gewicht kg	Belastung (max.) kN
EPA 7	70 x 70	13	0,1	7,5
EPA 10	100 x 100	13	0,2	15,0