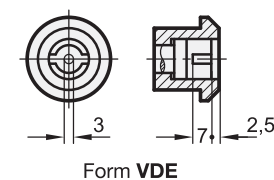
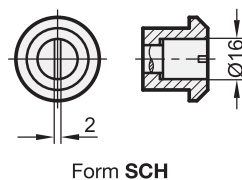
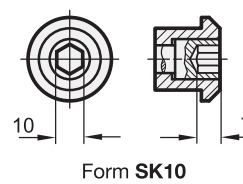
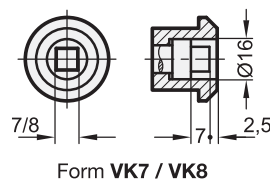
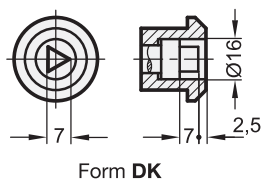


1 Form

- Betätigung
- DK** mit Dreikant (DK7)
- VK7** mit Vierkant SW7
- VK8** mit Vierkant SW8
- SCH** mit Schlitz
- VDE** mit Doppelbart
- SK10** mit Sechskant SW10



2

| Riegelabstand A | | | | | | | | | | d | h | |
|-----------------|----|----|----|----|----|----|----|----|----|----|----|---|
| 4 | 8 | 13 | 16 | 20 | 24 | 28 | 32 | 36 | 40 | 45 | 28 | 4 |
| 6 | 10 | 14 | 18 | 22 | 26 | 30 | 34 | 38 | 42 | 50 | 28 | 4 |

Ausführung

- Verschlussgehäuse
Zink-Druckguss
- Anschlagring
- verchromt (Standard) —
- kunststoffbeschichtet
schwarz, RAL 9005, strukturmatt ● SW
- Sonstige Teile
Stahl
verzinkt, blau passiviert
- RoHS

Zubehör

- Steckschlüssel GN 119.2 → Seite 1136
- Schutzkappen GN 120 → Seite 1138
- Öffnungsgriffe GN 120.1 → Seite 1139

3

Hinweis

Die Verriegelungen GN 115 verriegeln durch eine auf 90° begrenzte Drehung der Betätigung, die den Riegel hinter der Zarge zu liegen bringt. Die Anlaufschrägen am Riegel erleichtern das Schließen der Tür.

Durch verschieden gekröpfte Riegel lässt sich ein Riegelabstand A von 4 bis 50 mm abdecken.

Verriegelungen GN 115 werden mit lose beigelegtem Riegel geliefert.

siehe auch...

- Konstruktions- und Montagehinweise → Seite 1077
- Zusammenstellung der Verriegelungen-Bauarten → Seite 1072 ff.
- Verriegelungen GN 115 (Betätigung mit Bedienelementen) → Seite 1076
- Edelstahl-Türverriegelungen (Betätigung mit Steckschlüssel) GN 115 → Seite 1083

| | | |
|--|---|-----------------|
| Bestellbeispiel (verchromter Anschlagring) | 1 | Form |
| GN 115-VK8-20 | 2 | Riegelabstand A |

| | | |
|--|---|-----------------|
| Bestellbeispiel (schwarzer Anschlagring) | 1 | Form |
| GN 115-SCH-32-SW | 2 | Riegelabstand A |
| | 3 | Oberfläche |