

Evolución de la productividad

Guías/elevadores eléctricos de la serie 95W

DESTACO ahora ofrece las guías/elevadores eléctricos 95W con velocidad de recorrido y altura ajustables hasta 60 mm, mediante el módulo de control integrado. Se pueden pedir y/o configurar en una configuración recta o redirigida y los motores se pueden girar para una mayor flexibilidad. También cuentan con sensores integrados que permiten las variaciones de producción.

Abriendo el camino hacia el futuro, nuestra creciente línea de productos de cuerpo en blanco (BIW, por sus siglas en inglés) eléctricos inteligentes elimina el uso de monóxido de carbono (CO), proporciona datos y controles importantes para optimizar la eficiencia y está a la vanguardia de la fabricación flexible con soluciones Plug & Play.

A medida que evolucionen los requisitos de producción, DESTACO seguirá ampliando nuestra cartera de productos de soluciones eléctricos para su uso en todo tipo de procesos de fabricación.














Productos destacados/opciones

- Tamaño único: reducción de la varianza
- Se puede utilizar para posicionar y levantar
- Eficiencia energética: reducción de monóxido de carbono (CO)
- Alta repetibilidad y precisión



POSICIONAMIENTO

Características, mercados y aplicaciones


 <p>ELÉCTRICO</p>	<ul style="list-style-type: none"> • La conexión en cadena requiere menos cables • Dos opciones de control y accionamiento disponibles • Inicio rápido durante la instalación 	 <p>AUTOMOTRIZ</p>	 <p>ENSAMBLE</p>
 <p>DESEMPEÑO</p>	<ul style="list-style-type: none"> • El movimiento controlado proporciona una extensión y retracción suaves • Posiciones de recorrido infinitas para múltiples aplicaciones • La velocidad ajustable ofrece una optimización del tiempo de ciclo 	 <p>INDUSTRIAL</p>	 <p>SOLDADURA</p>
 <p>BAJO/SIN MANTENIMIENTO</p>	<ul style="list-style-type: none"> • Mantenimiento predictivo para una mejor planificación de la producción • Proporciona un reinicio rápido después de una parada de emergencia 	 <p>AEROESTRUCTURA</p>	 <p>APARATOS/PRUEBAS</p>
		 <p>EMBALAJE</p>	 <p>AMBIENTES HOSTILES</p>

Guías/elevadores eléctricos de la serie 95W

La guía/elevador de la serie 95W de DESTACO cuenta con un control ajustable de recorrido y velocidad de extensión y retracción.



Montaje frontal y lateral



Recorrido ajustable hasta 60 mm



Los motores de accionamiento se pueden pedir en una configuración en línea (recta) o redirigida

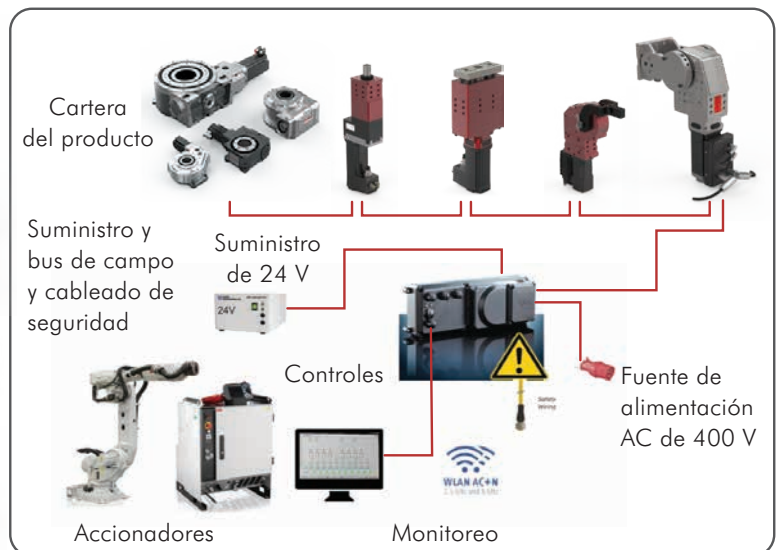
Dos opciones de control y accionamiento disponibles (400 V y 48 V)

Las posiciones de conexión del motor se pueden girar en incrementos de 90°

Cartera de productos de cuerpo en blanco EcoSmart



Póngase en contacto con DESTACO para obtener más información sobre nuestras soluciones eléctricas y sobre cómo estamos evolucionando la productividad de nuestros clientes en la fabricación.



Las dimensiones y la información técnica pueden cambiar sin previo aviso.

PC_95W-F_0324_LAS